

RICE NEW UNIVERSITY STUDENT HANDBOOK

RCSSA Presents

莱斯大学
新生手册

2021-2022



编委

原版

主编：赵芮冬

副主编：李嘉霖 宋忱

编写：陈高伟 杜源 李嘉霖 宋忱 孙翰卿 王斯然

编辑：孙翰卿 李嘉霖

封面：宋忱

2016 版

陈高伟 宋忱 徐莹莹 李佳惠 林子寒 俞恬

2019 版

主编：郭榕 陶冠栋 徐浩宇

编写：高彬 古雨辰 黄简 李依菲 孙沐子 孙言 唐宇新 徐昕宇

排版：郭榕 李佳焯 任怡霖 陶冠栋

封面：李佳焯

2021 版

主编：李世炜 胡娅宁

排版：陈熙 徐诗扬

封面：李天舒

四 序

莱斯大学中国学生学者联合会 (Rice Chinese Students and Scholars Association, 简称 RCSSA) 是莱斯大学最活跃的面向中国国际学生学者的服务性社团组织。

2020 年对中国留学生乃至全球，是极特殊的一年。受到新型冠状病毒的影响，留学生的申请，生活，和学习都受到了巨大的冲击。RCSSA 也在第一时间积极做出响应，积极与使馆进行沟通，为大家购买和发放防疫物资，同时提供第一手资讯。我们也调整活动形式，与各大美国知名高校联合，为大家举办了各式各样的线上活动，包括歌王争霸赛，线上春节联欢晚会等等。在艰苦的疫情中，RCSSA 一直希望能够为大家带来更多的温暖。

2021 年，在疫情的初步缓和中，我们迎来了开学季，也对此新生手册进行了修订。第一，增加与疫情安全有关的板块，为大家的求学之路保驾护航；第二，对老旧内容进行删改，保证信息的时效；第三，对新生手册的布局和排版进行大幅度改进，增强读者体验。

在这里，我们向所有曾对新生手册付出辛劳和汗水的同学表示由衷的感谢。若对此手册的内容有疑惑或建议，或在留学生活中遇到任何困难，请联系 RCSSA 成员，你们的声音是对我们最大的激励，我们希望能够成为你们坚强的后盾！最后，也期待你们积极报名加入 RCSSA，让我们共同迎来后疫情时代新的黎明！

RCSSA 新生手册修订团队
2021 年 7 月

目录

Chapter 01	出国准备	006
	重要资料	007
	签证	008
	Health Data Form	009
	体检与疫苗	009
	新生邮箱 ,NetID	009
	VPN	010
	ESTHER	010
	保险	011
	学费支付	013
	行李准备	014
	机票购买	017
Chapter 02	生活	018
	安全	019
	申请 SSN	021
	就医	022
	驾照	023
	软件及网站福利	027
Chapter 03	城市	028
	美食	029
	周边	033
	公共交通与出行	038

040	校园 Chapter 04
042	校内餐饮 & 食堂
044	Residential Colleges
067	活动 & Party 文化
076	校园活动场所
077	学业 Chapter 05
079	毕业要求
080	选课策略
082	课程介绍
084	专业确定
084	书籍购买
086	工作 Chapter 06
088	校园工作
088	身份
088	Postdoc
090	留言墙
097	附录

CHAPTER 01

出国准备

I-20

重要的不能再重要的 document, 拿到之后赶快多复印几份吧! 签证, 申请工作都需要用到

I-20 第一面最底下需要签字, 然后就没问题了

SEVIS

这个是记录你档案所需要的费用, 转学 / 申请研究生的时候 SEVIS fee 是要重交的

SEVIS FEE 提交方法

1. 网址 : <https://www.fmjfee.com/i901fee/index.jsp>

(只支持 Visa, MasterCard, American Express 支付费用)

2. 选择 : **To complete and submit a new SEVIS Form I-901 and pay the I-901 Fee, click the Submit Form I-901 and Fee Payment button.**

[Submit Form I-901 and Fee Payment](#)

3. 在底下选择 **Form I-20** click OK

4. 接下来就按照提示填写个人信息, 其中 Student Profile Information 的 school code 可以在 I-20 section2 中找到

5. 缴费成功后就需要打印 SEVIS 收据

6. 如需重新获取收据界面, 可进入 <https://www.fmjfee.com/i901fee/index.jsp>, 填写相关信息后即可 view receipt

DS-160

这是一个冗长的表格, 在此我们就不详细展开

以下有两条填写提示

1. Travel Information 中的预计到达时间, 预计在美时长, 在美地址可按照 I-20 中的信息填写; 支付你行程费用的人需与申请学校时的存款证明人一致, 如果是本人选 SELF

2. U.S. Point of Contact Information 可填写 I-20 第 2 项的 School Official 联系人; 机构的名称需填写 I-20 第 2 项中的 School Name 其余信息的填写只要按照说明如实回答就好, 在 DS160 上填写好以上信息后, 在“这不是一张签证”的正下方贴上签证收据费的第一联, 即完成了 DS160 的全部工作。签证收据的第二联面谈时带上。

签证预约

中信银行是唯一被美国大使馆授权 在中国境内收取美国签证费用的银行，全国中信银行分 / 支行被指定接收和派发申请美国签证的护照。前往 <http://www.ustraveldocs.com/cn/index.html> 填写信息并预约签证

签证资料

DS-160 确认页
签证照片 1-2 张
护照
中信银行签证费收据前 2 联原件
SEVIS 费收据
签证预约确认页

学校录取

I-20 原件
学校录取信 (如有奖学金要准备奖学金 letter)

证明学术准备文件

高中在读证明 (中英) 和学生证原件
成绩单 (中英) (学校官方开出加盖教务处的章)
毕业证 (中英)
(补充材料) 托福 / 雅思等成绩单

资金证明

父母银行存款证明与收入证明 (中英文正规，银行、工作处开出)
父母担保信 (英文 + 父母签名)
父母工资单、税单
房产证

签证当天

签证当天请提前与预约时间到达，不过排队时间很长。签证前需要过安检 (鞋 / 皮带等都需要脱下，口袋硬币等需要拿出)，不需要穿着过于正式，休闲一点的衣服可以省去麻烦。面谈前还需要排队登记一些资料，按指纹等。面谈不需要紧张，如实回答即可。被问到的问题可能包括在学校学的科目，成绩，学校名字等 (甚至可能问学校吉祥物如 Rice 为 owls)，都是一些很常规的题目。(不管遇到什么题目总之不要表露出移民倾向！记住你是去学习的) 一般签证官会在处理你的文件的时候问两三个问题 (比如我就被问到在校上什么课程，成绩如何)，等待的时候你还可以听听旁边的窗口在问什么。如果通过了他会告诉你 "your visa has been approved," 你的护照等文件会被收走，等签证下来了会寄到你预约的时候指定的取护照的地方。然后你就收好剩下的文件回家等待吧。

登 陆 https://health.rice.edu/sites/g/files/bxs3426/files/inline-files/Health%20Form%202021%20%26%20Physical_0.pdf 下载。未满 18 岁的同学还需要在该网址最底下下载一个 consent form 填写。Health Data Form 除了开头的基本个人信息,剩下的均交由体检医院的医生填写。**Undergraduate 上交 HDF 的 deadline 是 6 月 1 号,研究生和博士生 deadline 是 7 月 1 号**,所以要早早做好准备啦!

Health Data Form

一般都是在口岸医院、出国检疫局等地方做体检,每个城市的小伙伴可以自己查一下要带的东西:**身份证(护照),一寸和两寸照片各 2 张,Rice 的 Health Data Form,小黄本(疫苗本,如果你有的话)**。Rice 要求打的疫苗为 **meningitis(流行性脑脊髓膜炎),MMR- 麻风腮,Td/dT(百白破),并且要做 TB-test(肺结核测试)**。有的疫苗可能医院没有,就得另外想办法了(比如去别的城市打)。百白破疫苗在大陆是没有地点可以接种的,可以选择去香港接种,还可以选择在开学前到达美国之后接种,在学校附近的 CVS 便利店、Pharmacy 都可以接种,只需要带钱、学校发的疫苗单,有保险的同学可以带上保险卡。接种完之后要保存接种记录,提交给学校。一定要到美国尽快接种,否则疫苗没有接种齐全会影响后续选课。Rice 是不提供打疫苗的,而且 Health Form 的提交有 deadline,所以如果还缺什么就先把 Health Form 交了,剩下的再去补。

体检与疫苗

注意:TB-test 是皮试,在你手上打起一个小包,然后三天后需要回去复查,否则作废,所以要提前留出时间。打完疫苗需要在医院观察 30 分钟。

Rice 会给你发一封邮件告诉你你的 student ID (S 开头),email address 和 Net ID, 这些信息都要存下来记好,以后都会常用。特别介绍 Net ID 和 Student ID 的区别:Net ID 由名字的 initial 和一个数字组成,用于登陆学校电脑设备,OwlSpace、Canvas 账号等等。Student ID 是由 S 和许多数字组成,主要用于登陆 Esther、选课系统等。

新生邮箱 & NetID

设置密码

1. 前往 <http://apply.rice.edu>
2. Account Application-NEW USER 进入界面输入信息,就可以设置密码啦
3. NetID 搞定后重新进入 <http://apply.rice.edu>, Account Maintenance
4. 在 Mail Management 里可以设置你想要的 Rice 邮箱名字

VPN

使用 Rice 的 VPN 需要同时下载 DUO 以及 VPN, 具体 instruction 请阅读 <https://kb.rice.edu/82263> 内含 DUO 以及 VPN 安装指令以及下载链接。

根据自己电脑系统 (Windows, Mac OS X 或者 Linux) 来下载 VPN Software 里相应的文件。按照网站上给的 instruction 安装就可以使用 Rice VPN 啦! 阅读 RICE 购买的文献以及 Composition Exam 的时候可能会用到 (比如去读 New York Times 上的文章), 不过更多的是网速快翻墙各种爽啊!

ESTHER

Rice 的 student portal 是 ESTHER (Employee and Student Tools, Help, and Electronic Resources – <http://www.esther.rice.edu>)

设置与登陆

a. Rice 会给你申请时用的邮箱发一封邮件, 里面有链接让你设定 / 修改你

ESTHER 账号的密码。

b. 登陆 Esther 需要 User ID 和自己设置的 Pin。User ID 是以 S 开头的 student ID。

新生需要填的 E-Questionnaire/Survey

a. 登陆后页面最上方会看到有蓝色的 Bar。点进从左数第一个“New Student Information”里会有一个 checklist, 大多数是要填个人信息与个人喜好的; 如 housing agreement、roommate preference 之类的, 每一个里面都有 instruction, 全都做完就好啦。

主要功能介绍

a. 交学费: 蓝色 Bar 从右数第二个为“Student Services”。点进“Payment Suite”就可以查看自己需要缴的费用 (包括学费、打印费、Tetra fee 等等)。也可以在此页面用 Debit/Credit Card 或 Check 缴费。



b. 选课: 在 Rice 的每次选课也都会在 Esther 上进行。在 O-Week 时会有 PAA 和自己的 O-Week Group Advisor 指导你们进行第一次选课。

c. Holds: 在 蓝 Bar 中“Student Services”一栏下会有一部分叫“Student Records”点进后点“View Holds”。只有在完全没 Hold 的情况下 (如下图)

Student Records

- Release or Withhold Directory Information
- View Holds
- View Academic Records
- Review 1098 Tax Information for 2011 or Prior Year

才可以在 Esther 上进行选课 / 打印 Transcript 等操作。如果有 Hold 的话, 会有 instruction 指示你如何 Clear hold。

Rice 要求每个学生购买保险, 没有保险是不能注册课程的。 具体政策请点击_

保险

学校会给国际生推荐两种保险 :Aetna & SAS; 只有国际学生才可以通
过购买 SAS 来 waive 掉 health insurance requirement。 **这两个保险的对比如下图**

Smart Students, Smart Choices, Smart Benefits
Health Plan Comparison Guide 16/17

	Aetna Student Health Insurance Plan	SAS Alternate Insurance Plan
Network of Providers	900,000	900,000
Coverage outside of the Houston area	National Network	National Network
Deductible	Annual In-Network \$250 Annual Out-of-Network \$750	Annual In-Network \$100 Annual Out-of-Network \$100
Annual Out-of-pocket maximum	\$3250 individual - \$6000 family	\$2500 individual - \$5000 family
Designate a Primary Care Physician	No	No
Referral to see a specialist	No	No
Dental Program	Vital Savings Discount Program	No Program Available
Medical Insurance Subsidy from Graduate and Postdoctoral Studies for eligible Doctoral students	Included (Student & Dependent Subsidy available)	Not Included
Dependent Coverage	Child(ren) and Spouse	Child(ren) and Spouse
Pay for your insurance	Tuition Bill or Payroll Deduction	Must pay in full at time of purchase
Coverage end date	End of the policy term (Fall Only 12/31 or Annual 8/14)	End of the policy term (Fall Only 12/31 or Annual 08/14)
Office Visit Copay	Primary Care: \$20 per visit Specialist: \$20 per visit	Primary Care: \$20 per visit Specialist: \$20 per visit
Retail drug costs	\$15/\$30/\$60 copay (generic/formulary/nonformula)	\$10/\$25/\$50 copay (generic/preferred brand/brand)
Annual Premium	Student Only: \$2469 Spouse : \$2569 Child: \$2569	Student Only: \$1314 Spouse: \$1314 Child: \$1314
Is the plan ACA compliant?	Yes	Yes
Compliant with Rice's International Student Health Insurance Policy?	Yes	Yes

Please review the full plan documents to see benefits covered for each policy to make an informed health insurance decision.

如果没有其他 health insurance 的话会自动加入 Aetna 这个保险, 一年大概 2000 多刀。

Enroll 方法如下

1. 进入 <http://studenthealthinsurance.rice.edu>
2. 点击 Health Insurance Application or Waiver
3. Enroll/Waive Student Health Insurance Plan
4. 按指示一步一步来
5. 支付成功后 ESTHER 上学费里面的 health insurance 那一项就可以划掉。 然而其实学校的保险价格“可观”而实用度却不高, 所以申请其他的 insurance waive 掉也是个不错的选择。

下面介绍用 SAS(另一个保险) waive 的方法

1. 进入 <http://www.sas-mn.com>
2. 在界面选择
College Student → Find your school → Texas → Rice University
International Students
3. 有 print form 和 purchase online 两个选择, 果断选择 purchase online
4. 选择 international students 底下的 Bill Credit Card (Online 只能用 credit card 支付)
5. 这时候 enroll 界面就出来了, 价格只要 \$1252, 填完各种信息就购买成功啦。然后会弹出 transaction successful 的界面, 最好能存下来 放在备忘录里, 里面有个 policy 的号码以后是有用的。Retain a copy of this form as proof of your school insurance coverage!
6. 官网最新消息显示, enroll SAS 后**不需要手动提交 waive**, 学校会在 5 个工作日内完成信息的筛查和更新。请耐心等待 ESTHER 里面保险一项消失。如果 10 天后仍然没有消失, 请及时联系学校。官网网址 <http://studenthealthinsurance.rice.edu>

每学期的学费会显示在 Esther 上面，如果没有办理美国银行卡，国际生需要通过第三方 Flywire 来交学费。

学费支付

Flywire 交费流程：

1. 登陆 Esther——Student Services——Account Summary ——点击框框里的 Payment Suite
2. 这时会转到一个新的界面，就可以看到应该支付多少学费啦。
3. 点击界面左下方的“International Payments – Pay here”



To make an international payment today, fill in the information below:

Country or region China	▼
----------------------------	---

\$	Amount 0.00
----	----------------

Clicking the button below will take you to the Flywire website to initiate this international payment

[CONTINUE TO FLYWIRE](#)

[Chat With Us](#)

4. 在新弹出的缴费指导窗口，拖至到页面最下方，找到 flywire 快速通道，输入应缴纳的金额（注：没有 flywire 帐号的同学最好提前注册一下）
5. 选择付款方式。（注：不同的付款方式相应的手续费金额不同，大家在选择之前要根据自己情况多做对比）如果想用美元或其他货币支付，点击支付方式下面一行小灰字“I want to pay in another currency”
6. 填写过 payer information 之后，flywire 会提供一份具体转账指南，上面有汇款的账户信息和交易码。需要打印下来，拿着去银行柜台办理转账。（注：如果是第一次用 flywire 给大学转账，可能需要验证个人信息，在申请成功后按照网页指导上传相关材料即可）

有了美国银行卡之后，交费就方便多了。可以从国内把钱汇到卡上，从 Esther 上直接支付学费，也可以开学之前去学校 Registrar 刷卡。

行李要求

航空公司对行李的规定要求略有差异，在买行李箱前建议查询清楚你的航空公司允许托运的数量，行李尺寸大小和重量限制。一般来说，美国几大航空公司到中国的直航行李规定是 1 个免费托运行李重量不超过 23 公斤 (50 磅) (少数航空公司为 32 公斤)，长宽高之和不超过 158cm。另外，旅客可以随身携带一个 114cm 的箱子和一个随身包 (背包或挎包) 上飞机。国航和一些其他中国航空公司允许托运两件行李。托运行李一般可以有 1kg 左右的误差，不过不能超太多，否则要额外收取费用。注意瑞士军刀需要托运，锂电池不能托运的。手机电脑相机等建议不要托运，行李运送过程中丢失的话就一去不复返了，可以放一个上锁的小登机箱里随身携带。

液体管制

官方规定如下：“乘坐从中国境内机场始发的国际航班，此类物品 (液体、凝胶、喷雾类) 必须盛在容量不超过 100ml 的容器内，并放在一个容量不超过 1L、可重复封口的透明塑料袋中。每名旅客每次仅允许携带一个透明塑料袋，超出部分应托运。”也就是说随身能带的差不多就是：旅行装的洗漱用品一套 (洗发露 + 护发素，牙刷牙膏什么的)，飞机上需要的化妆 / 护肤 (主要针对女生 - 小瓶爽肤水，小瓶香水，保湿喷雾 [不是压缩的那种] 等)。

打包物品分类 (以下均为基本建议，具体还看个人)

衣服 (基本建议，具体还看个人)

休斯顿大多数时候天气还是挺热的，冬天平均气温最冷也基本都在 0 度以上。不过雨水比想象中会多一些，下雨之后就会非常湿冷。一定要养成每天出门之前看天气预报的习惯，包里建议常备把雨伞以防阵雨。一般上课在学校大家穿着都很随意，除了有比较正式活动。校园里常见的需要穿正装的活动包括 orientation week 时的一些 ceremony，文科和商科课上会经常有的 presentation，和一些公司来学校的 networking event 或 career fair。Presentation 穿着 business casual (男生可以 Polo 衫 + 卡其长裤；女生可以略正式连衣裙 + cardigan) 就好，公司 networking 或 career fair 还是穿 business formal (男生正式西装：外套 + 西裤 + 领带 + 衬衣；女生西装套或正装 blouse / 衬衫 + 过膝职业裙) 更保险。另外，美国喜欢外面热的时候屋内空调开很足，学校很多楼里都是这样，所以建议备一些薄外套，在春秋季节很实用，在外面走的时候穿不住但是一进楼里会很需要。

电器

国内的电源插头特别是国内的三相插座是苏联的标准，菱形的，而欧美以及日本等国家的标准是两条平行线加一个圆孔。转换插头在美国比较难买，所以建议电器最好不从国内带，直接在美国买。如果一定有在国内需要带过去的电器一定要准备一个转换插头。插线板建议买一个。宿舍里没那么多墙上的插头，一般生活书桌上台灯需要插头，电脑手机充电也需要插头，有一个插线板很方便。

床上用品和厨具

大一新生都会住校，学校床的大小是 Twin XL (99 x 203cm)，大家可以选择自己带家里的枕头，被子与床单。如果觉得占地方也不要紧，在到 Rice 之前有一个叫 IPREP 的国际生 Orientation 活动，中间会有时间让大家去 Target 购物就可以买床单被套枕套，以及其他必需品。

住在 RGA, RVA 以及校外的研究生和博士生们可以找接机的或者直系的学长学姐们帮忙，让他们带你们去买一些必须的生活用品，相信他们都是非常乐意帮助你们的。Walmart 和 Target 基本上能买到所以生活日用品，买食物的话比较推荐附近的 HEB 或 Fiesta 超市。

大家不需要从国内带厨具比如锅碗瓢盆筷勺等，在各类超市都能买到，尤其是中国城的超市，那里的厨具更能满足中餐烹饪的需求。可以按需带少量榨菜，火锅底料等，这些东西中国城超市会偏贵。

药品和防疫物资

截止至 2021 年 7 月，世界疫情已见好转，但防疫工作仍不能小觑。在这里，我们呼吁大家多准备一些口罩以备路上的不时之需。旅途中或求学过程中若有任何身体的不适，**请及时告知校方！**

同时，也推荐大家各类药品都备一些，因为在美国看医生是一件昂贵且低效的事情。可以带一些中成药，因为这类药品在美国买不到；可以带一些抗生素，如阿莫西林、头孢等，和国内比起来，美国抗生素管控很严，这些自备的抗生素可以满足不时之需（在“生活”这一章节里我们会提到在美国如何就医）。

下面是一张简短的推荐药品列表：

- 抗击新冠：莲花清瘟胶囊
- 感冒：感冒胶囊，白加黑，维 C 银翘片
- 发烧 / 头疼：泰诺，布洛芬
- 抗生素 / 消炎药：根据个人情况携带。在美国抗生素需要医生处方比较难
- 祛痘：美国的祛痘药品较贵，建议自带
- 防过敏：休斯顿每年的花粉季会持续一个多月，对花粉过敏的同学强烈推荐备一些防过敏的药
- 其余：建议眼药水，创可贴，风油精

重要文件

- 护照，护照首页和签证页复印件
- I-20 原件复印件
- 录取通知书原件复印件
- 毕业证书证明 ,Final Report(不是很用得着，但还是带着以防万一)
- 体检结果小红本 (健康证), 小黄本 (疫苗记录)
- 护照照片，证件照 (不用多，很多用的地方都是现场照)
- 记录紧急联系方式，美国亲友电话，家里电话的小本子
- 建议在行李箱上挂一个行李牌写上你的名字，联系方式，学校地址
- 新冠疫苗证明 (2021 年入学)：若在国内接种过新冠疫苗，建议打印一份接种证明，也可选择来美国打印证明 / 接种美国疫苗

钱与信用卡

1. 现金：不需要太多，因为在美国储蓄卡 (Debit Card) 和信用卡 (Credit Card) 非常普及和方便。注意换些零钱，1 刀，5 刀，10 刀，20 刀。

2. 储蓄卡 (Debit Card): 有一张储蓄卡在美国是非常关键也非常实用的。开户比较热门的银行有：Chase、Bank of America 和 Wells Fargo。iPrep 和 Oweek 的时候 Advisor 也会带大家去一起去银行开户。Chase 算是比较方便的一个，因为 RMC 里就有 Chase 的 ATM。取现金是不需要手续费的。

3. Zelle: Zelle 为美国最快捷、最方便的跨行免费即时转账方式。只要你在 Chase、BoA、Wells Fargo 任意一家银行开户，你就可以给别的银行账户转账。用户只需要另外一个 Zelle 用户的电子邮箱或手机号，而不需要银行账号信息就可以进行转账。

4. 信用卡 (Credit Card): 有一个叫“美国信用卡指南”的网站 (<https://www.uscreditcardguide.com/en/>) 对各大银行的各种类型的信用卡的介绍非常全面，包括如何申请、额度、年费、特色、缺点都有非常详细的介绍。很多高级一些的信用卡对开户人是有一些要求的，如存款数额和信用积分。这些信息在美国信用卡指南都有介绍。

5. Venmo: 用美国手机注册一个 venmo 会让你的大学生活方便很多。和同学一起出去玩或者吃饭，需要 AA 费用的时候，大多数美国大学生都会用 Venmo 这个 App。在绑定自己的银行卡后，只需要搜索收款人的名字就可以进行转账。

*** 注：几乎所有的信用卡和银行都会有 app 可以用来在手机上管理账号操作、转账和金额管理**

留学生常用的一个购票网站叫 Student Universe, 大家也可以关注它的微信公众号, 有时候上面会有一些机票优惠, 在这上面订机票要比在航空公司官网订便宜一些。

建议新生去的时候先买单程的机票, 因为期末考试的具体时间表在 Mid-term 期间才会公布, 根据大家选课的不同, 考试时间也会不同, 运气好可以提前好几天回家。若第一次要买往返的机票, 可以在此查看学校的 academic calendar, <https://registrar.rice.edu/calendars>, 并购买 final period 之后的机票。

在购买需要转机的机票时, 一定要预留充足的转机时间, 若第一乘航班要入美国境内, 需要考虑到入境的时间, LA、NY 这些大城市客流量大, 入境可能会相对较慢。有时候即使两程航班是同一个航空公司, 也有可能遇到行李不直挂, 需要拿行李并重新托运、安检建议新生去的时候先买单程的机票。

因为期末考试的具体时间表在 Mid-term 期间才会公布, 根据大家选课的不同, 考试时间也会不同, 运气好可以提前好几天回家。若第一次要买往返的机票, 可以在此查看学校的 academic calendar, <https://registrar.rice.edu/calendars>, 并购买 final period 之后的机票。

休斯顿是 United Airlines 的主要枢纽, 因此推荐大家飞星空联盟内的航空公司, 并把里程积到同一个航空公司会员卡账号上, 这样以后可以用里程兑换物品或机票。CA995(从北京到休斯顿) 是我们常飞的一个航班, 如果在开学季与期末选择这班飞机, 我们也经常会遇到熟人。

CHAPTER 02

生活

校内

校内会有警车巡逻，安全系数很高，但同时也存在安全隐患。如果在校内出现性骚扰，偷盗，诈骗等恶性事件，请第一时间联系 RUPD (Rice University Police Department)。RUPD 位于足球场边校园西南侧，24 小时有人轮班。电话：(713) 348-6000。

常见校园内安全隐患包括：

● 自行车偷盗

这类偷窃十分常见，多半是校外人士溜进校园内作案。如购买自行车，建议先到 RUPD 登记备案。

● 图书馆电脑偷盗

Fondren 图书馆不安装摄像头。虽然必须刷 Rice ID 才能进门，也无法阻止小偷从疏于看管的背包中偷走电脑。

● 校园欺凌 / 纠纷

Rice 整体的学生氛围非常友好，但如有极特殊情况，如酗酒或情感纠纷而受到任何骚扰或欺凌，请联系 University Court 和所在 College 的 RA (Residential Assistant)。

● 受伤 / 身体不适

跌打损伤，内外不调是在异国他乡很难避免的。请及时联系 RA 和校医，详情参考手册中的就医板块。

● 其他人为 / 自然灾害

在宿舍中，一旦响起火警，所有人都要迅速撤离。火警原因多种多样，所以请大家不要在宿舍里做出危险的行为，并看管好公共厨房的炉灶和烤箱。

休斯顿的雨季降水量非常大 (May 2021 达到了 400mm)，极端情况会颁布洪水预警。这种情况下 Rice 会停课，并通知学生不要出门。

校外

休斯顿安全系数在全美不算高。Rice 周边是富人区，安全系数很高，但仍然需要大家时刻保持警惕。RCSSA 通过收集身边同学们真实的案例，提醒大家时刻牢记安全意识。

● 警惕身后有无可疑的人尾随，无论是否和同学结伴而行。

真实案例：2020 年夏天 Hermann Park 2 男生 2 女生被一流浪汉尾随

● 停车时不要在汽车座位上放任何看上去可能有价值的物品。

真实案例：2019 年夏天 1 男生在 Rice Village 吃饭，被砸车窗偷盗书包

● 陌生人电话不要接

真正有事找你的人总能找到你。若对方提出不让你挂电话，阻止你联系他人，并牵扯任何与财产相关的话题，立刻挂掉电话联系父母。

● 警惕信用卡盗刷

老旧加油站自助机因系统陈旧，会被黑客入侵盗走信用卡信息。建议找设施较新的加油站自助机，或店内付款。

不靠谱的餐厅会复制顾客信用卡，被盗刷的真实案例数不胜数。请保持警惕，并经常关注自己的银行账户动态。

- 可疑链接不要点

若在微信 /FB/Ins/SMS 中收到任何可疑链接，很有可能是信息窃取 / 账号盗用链接。贪图小便宜往往酿成大祸。

-

任何校外犯罪，请拨打 9-1-1 或联系休斯顿警局。

安全问题永远是个说不完的话题。身体安全与心理安全，请大家牢记于心。若出现不测，学校，家长，朋友，和 RCSSA 永远是你坚强的后盾！

拥有一个 on campus 工作后就可以开始申请 SSN——美国的一种身份证了。什么是 SSN 呢？SSN 全称是 Social security number, 即社会安全号码, 是美国联邦政府社会安全局发给公民、永久居民、临时(工作)居民的一组九位数字号码。SSN 的用途广泛, 被认为是证明在美国能否有能力工作的一种凭证, 与个人的信用记录密切相关。拥有 SSN 之后就可以申请自己的带有 Cashback 的信用卡了(买买买!), 还可以享受银行或者其他方面(如 Amazon)的各种优惠。有了 SSN 之后还有一个非常大的优势就是可以减税。如果没有 SSN, 工资需要上交 30% 的税, 这对我们这些本来工资就不高的学生来说无疑是巨大的打击 TAT。有了 SSN, 税会从 30% 降到 10%。

首先, 找到工作后记得到 payroll office 去办 employment 手续(在 Cambridge Office Building 里), 办好之后你的 Esther 上会出现一个 Employment 的键, 就可以管理你的各种工作相关的信息了。接下来, 你需要在网上打印一份 Student action form, 然后找 recruiter 签字, 之后拿着这张表去 Oiss, 过几天再去就可以拿到一份证明你 on campus job 的信。然后拿着这封信和 I-9 Form(可以在网上打印)、I-20 原件、护照(带 Visa)等一切证明文件去 Social security administration 办理 ssn 了。一般去过 Social security administration 之后一个星期左右 Social security card 会寄到你的 mailbox 里。这样你的一系列工作手续就基本完成啦。之后 payroll 会不断发邮件给你提醒你需要做什么, 例如在网上 fill out timesheet 和去拿工资(check)。Tip: 收到第一笔工资之后你可以在 Esther 上 set up 你的 online account, 这样就不用每次拿工资都跑去 payroll 了。

对于国际生来说, 每年收入的前 5000 刀的税是可以退的, 退税的截止日期一般在每年四月十几号左右。申请退税的相关表格生成软件可以在 oiss 那里买到(两刀), 相关文件在 esther 上面都可以找到。不拖延的小伙伴可以提早寄出退税表格, 之后一个月左右税就能退回所选的账户中。如果赶在 deadline 截止前退税, 税款可能要两三个月才能退回来。如果三个月都没有任何消息可以 google “checking tax refund status” 来查询具体的退税日期。(更新: 最近两年的退税有时间越拖越久的问题, 有的长达两年, 所以最新的情况可以在网上自己查一下)

学校 Health Center

学校北边有一个 Health Center, 工作日期间, 大家若身体有不适可提前打电话预约 713-348-4966。常见的疾病比如流感, 扁桃体发炎等都 Health Center 都可以解决, 校医不会收就诊费用, 非常经济实惠。他们提供大量的 Cold Pack 免费让学生领取, 在流感季节也会提供 Flu Shot, 需要支付十几刀的费用。若校医开了处方药, 学生可以拿着单子去学校附近的 CVS, Walgreens 等开药。若遇到一些更为复杂的疾病, 校医则会推荐学生去附近的医院就诊, Rice 就在 Houston 的 Medical Center 附近, 这里有很多好医院。

Rice Emergency Medical Services (EMS)

EMS 在 Rice 提供一些紧急医疗服务, 由一群受过专业培训的学生组成, 若遇到突然的不适, 或意外外伤, 可以打 EMS 电话, 713-348-6000, 他们会做初步的检查与治疗, 他们也有合作的医生帮助该团队诊断, 并提出下一步治疗建议。

周边医院

学校附近有许多医院, 比如 Memorial Hermann Hospital 等, 大家可以在官网预约不同科室的医生, 比较方便 (只不过有时只能约到几周或一两个月之后 Appointment)。在美国看牙医整体都比较贵, 而且我们学校的保险没有 Dental Coverage, 大家可以考虑在来美国之前检查一下牙齿。

Urgent Care

若在双休或节假日生病, 大家可以去学校附近的 Urgent Care, 在 Rice Village 就有一家, 通常这一类医院收费较高, 就诊一次就会 Charge 几百刀的费用, 加上常规检查和治疗, 收到一两千刀的账单也是挺正常的事。这时候, 弄明白保险公司的 Coverage 特别重要, 需要了解 Aetna 或 SAS 是否会为这几家医院提供报销, 若保险公司 Cover 的话, 自己仅需支付几百刀的费用。除了特殊情况, 非常不推荐大家去 Urgent Care。

*** 一条小贴士**

不要叫救护车! 不要叫救护车! 不要叫救护车! (重要的事情说三遍, 救护车太贵了, 保险还不 Cover) 叫 EMS 会更好一些, 不过如果真的需要看医生的话 EMS 不会带你去学校诊所或医院, 他们有原则会说可以帮你叫救护车但是不能带你去。这时候如果你一定不愿意叫救护车的话最好就是拜托有车的朋友开车带你去医院了。

Learners Permit

年龄低于 21 岁的同学要想预约路考之前，必须得拿到 Learning Permit。Permit 是你在学车租车上保险之前必须办好的证件。在获得 permit 之后，只要副驾驶坐着一位年满 21 岁并获得驾照超过一年的人，就算没有驾照也可以算是合法驾驶了，据说有的人会靠着一张 permit 活下去（不过被抓到就不好啦）。

办理 permit 首先要通过笔试，笔试可以去驾校上课考，也可以直接在网缴费上课然后网上直接考。大概 6 个小时的课程包括考试，考试很简单 75 分以上就算通过，而且是开卷的，所以大家不用太担心。关于网上课程，被授权的授课网站可以在德州 police department (<https://www.dps.texas.gov/DriverLicense/DriverEducationChecklist.htm>) 网站中提供的名单中选择。网上课程没有在驾校上课那么贵，不过相应的网上课程会花费更多的时间，会在视频中突然跳出和视频相关的题目，做错了必须要重新看视频。所以选择了网上课程的话，一般要预留出一整天的时间来对付它。通过了笔试就可以去交通局 DPS 办 permit 了。在这儿给大家附上交通局 (Department of Public Safety) 的地址：12220 South Gessener, Houston, TX, 77071, 早上 7:30 开门，只有周一到周五开。一般来说中午下午去 DPS 的人会很多，所以建议大家可以在网上排队，这样能省不少时间。

* 预约链接：

<https://www.dps.texas.gov/driverlicense/getinline.aspx?location=https://getinline.dps.texas.gov/wa-services/txdps-wa-web/default.aspx?siteid=TXDPS216>

办之前，准备好笔试通过的证书、护照、I-94（入境证明，可以在网上直接搜到），I-20, SSN, 两份能证明现在居住地（居住 30 天以上）的文件和 25 刀。这里详细说一下证明现在居住地址的资料，因为 permit 会被寄往你所提供的地址，所以本科生一般会写所在的 college。关于 college 住址的证明，一般会用这个月的 bank statement（寄过来的或者在网上打印的都可以）和成绩单（去 esther 上花 5 刀打一份 official transcript 寄到 college 或者直接自己去拿），另外也可以是寄往 college 的信件，但要在 30 天以内的。所以这里建议大家平时收到的信件尽量都不要扔，说不定就能派上用场。如果有亲戚什么的愿意代收，那在办理证件的时候让可以提供证明的人和你一起去，然后带个水费单什么的，住校外的同学也可以用这些水电费的证明。

办理 permit 时需要拍照和测视力，证件照毁一生，而 DPS 的拍得尤其丑，permit 和最终的 license 上都会有你去办手续时拍的照片，所以在乎的童鞋们请有所准备。Permit 办完后，交通局会发给你一张黑白的纸质 permit，它的效果与实际上的 permit 没有差别，正式的 permit 会在三周以内寄到你提供了证明的居住地。申请 permit 的

时候还需要填一份表格，可以在学校就打印出来填好也可以到了那边再填。注意填表格时有一项信息是瞳色，亚洲人一般填 brown 而不是 black!

学车

学车的话，如果完全不会可以找中国城的师傅，教的也挺不错的。如果在中国有驾照的话可以问朋友借车开一下熟悉熟悉就可以去考了，但是国内和国外的交通规则和路况还是挺不一样的，所以建议在考过驾照的朋友的陪同下开一开，或者不放心的话也可以联系驾校教练。对于住在 RGA 和 RVA 的同学来说，没有驾照是不能办停车位的。虽然此项规定在学生人群里面的争议性很大，但是既然有了规定那咱们就得适应。我推荐大家拿到 permit 以后如果不想找教练的话，可以租 zipcar 来练车和考驾照，然后让关系好的会开车的朋友坐你旁边指导指导。

路考

DPS 官网路考：需要上 DPS 官网预约时间（一般要提前一个月预约），路考当天，记得带着网上预约打印出来的单子和护照、I20 等文件提前一两个小时去 DPS。最重要的是带好车子的保险文件，如果是租车的话（可以租学校的 zipcar），记得跟租车公司说明是去路考，让他们帮忙准备好车子的保险文件等等。如果没有车的话，也可以联系驾校，让他们接送去考试以及提供车子，这个需要 100 刀左右。在 DPS 办完手续后，就直接把车开到考试的地方等，工作人员会先检查你车的保险以及车子有没有问题，比如让你打左转灯、鸣笛等等。之后就会有考官上车，准备开始考试。考试第一项是 parallel parking，只要不撞到前面或后面的柱子就可以一直倒到自己满意为止，鉴于所有大小的车都是用同样的停车位，所以开小车去考的同学几乎不用担心不过。然后就是路考了，路上遵守交规，靠右行驶，转弯让直行，stop sign 停死等。当然也不要开得太慢否则考官会觉得你妨碍交通。考试当中考官可能会让你停车，然后倒车之类的，也不是很难，直着往后倒，不要撞上东西就没问题了。考试开始之前最好能有考过的人或者驾校师傅带你在考场开一圈，模拟一次考试，这样考试就比较稳了。考完开回 DPS 考官就会告诉你分数和结果，如果过了的话会先给你一张纸当临时的驾照，正式的驾照会在两个星期左右寄到你提供的地址。有驾照了只证明你可以合法独自开车上路，并不代表你会是个好司机，要遵守交通规则，学会礼让。切忌自我膨胀，不集中注意力。

中国城路考：DPS 路考的缺点是需要提前预约排队。如果希望缩短等待时间，可以直接去中国城的驾校考试，基本上可以不用排队，而且据说考官没有 DPS 那么严格。缺点就是比较贵，有 permit 后在 DPS 考只需要 11 刀，中国城一般为 100 刀。

买车

下面介绍一些非常实用的关于选车和买车的小技巧。在汽车品牌的选择上，每个人的见解都不一样，太过主观，所以在这就不写了，但非常欢迎大家讨论各个品牌的优势和劣势。

usnews.com 上可以查到他们给汽车的排名 (没错, 就是你们查学校排名的那个 usnews)。但是那只能当作一个参考 (比如 subaru 的 reliability 没这么低), 想知道你想要的这款车保不 保值, 可以去查查这辆车新车和二手车价格的变动, 以及随着年份和迈里数增长这辆车的掉价趋势。有一些关于车辆的小知识, 会在咱们的新生见面会中简要给大家讲一下。 **这里有几个很有用的网站可以推荐给大家:**

看车

www.cars.com

www.autotrader.com

<https://www.houstonbbs.com/forum/10> (这个是华人论坛, 想买便宜二手车的同学可以上去淘淘宝。)

查车的价值

www.kbb.com (著名的 Kelley Blue Book, 很多人都知道)

<http://www.nadaguides.com/>

www.truecar.com (如果要买新车的话, 可以查到想要的那款车的成交价, 那样跟 dealer 砍价就心里有数了。)

<https://www.cargurus.com/> (上面能查到正在卖的车, 也可以查到新车或者二手车大概的价格是多少。)

EZ TAG

美国的高速公路分为普通高速和收费高速公路。收费的高速公路, 即为 toll way, 又分为两类。第一类可以用现金交钱, 但是这类收费窗口只接受 20 刀以下的现金, 另一类只让 EZTAG 的使用者通过, 在高速公路入口会显示 EZ TAG only。 美国的收费公路十分的坑爹, 有时一不小心就会被罚几十刀甚至几百刀。如果不小心走上 toll way 又没有现金, 在收费窗口工作人员会给你一张卡片, 让你在之后的一段时间内打电话提供信用卡交钱, 如果规定时间内没有交钱就会有罚单寄到家里来。这种后面补交路费的方式短时间内只适用一次, 第二次再打电话对方就会说近期已经出现过一次没现金交路费的 violation 了, 只能等待罚单寄到家里来。如果不小心走上 EZ TAG only 的高速, 由于出入口都会有摄像头记录, 只能在家乖乖的等交罚单了。

第一种避免罚款的方式就是不走 toll way; 如果用 google maps 导航, 系统会默认最快路线, 路线中可能会有 toll way(一般 google maps 也会提示说这条路线中有 toll way), 如果想避免 toll way, 可以在 route option 中把 avoid tolls 选中。第二种避免罚款的方式就是去办理 EZ TAG;

EZ TAG 可以在下面这个网站办理 (交罚款也在这个网站):

<https://www.hctra.org/eztagestore/login.do>

进入网站后点击右下角“You can open one online today”来注册一个账号。EZ TAG 最初需要 activation fee 15 刀，外加 25 刀的 deposit 总共 40 刀，另外当账户内余额小于 10 刀时系统会自动从登记的银行卡中扣钱充值到 EZ TAG 的账户中。注册完毕后他们会寄一封含有芯片的信过来，把里面带有芯片的贴纸贴在后视镜右侧就可以了（信中会有更加详细的 instruction）。有了 EZ TAG 就不用再担心不小心上了 toll way 被罚款的问题了，而且有了 EZ TAG 可以节省排队时间，还能少付一部分的费用，对于经常在休村晃悠的小伙伴来说是个不错的选择吧。值得注意的是，EZ TAG 仅限于 Harris county(包含大休斯顿的一个郡)，如果开车去别的城市游玩 EZ TAG 就不管用了，所以也要加倍小心当地的收费系统。

作为大学生，大家一定要意识到我们买很多东西是可以打折的，特别是在开通某些网站会员的时候一定要记得看看有没有 student discount。

这里给大家总结一下 Rice 学生的福利：

1. Amazon Prime

使用你们的学生邮箱是可以免费获得 Amazon Prime 的，福利包括免费的 2 days shipping 和 Amazon 的大部分影片免费观看。虽然用一个 email address 只能注册六个月，但是你的邮箱会有很多个 email address(比如 xm66@rice.edu 和 xiao.ming@rice.edu 同一个邮箱的两个 address), 免费用个一年多是没问题的。

2. Microsoft Office

我们是有全套免费的 Microsoft Office 的，不用费心去上网找资源。
注册地址：<https://kb.rice.edu/page.php?id=65242>

3. Adobe

Architecture major 和 VADA major 的学生有免费全套。其他学生有 Discount (比如 Lightroom 和 Photoshop 加起来的价格比普通价格便宜一半)

4. Spotify Premium

有 student discount。 注册地址 <https://www.spotify.com/us/student/>

CHAPTER 03

城市



美食

除了那些存在于校园中的“美味”的 Serveries 之外，在休斯顿这个国际化大都市中，也不乏一些“美食圣地”。在此，编者会列举一些广受好评美食聚集地供大家参考，也欢迎大家去我们的公众号美食栏目阅读之前我们对一些餐馆的深度介绍。当然，那些更独特的美食还是等着大家自己去挖掘！

Rice Village

首先给大家推荐的便是位于学校仅有 1.2 mile 的 Rice Village。麻雀虽小，五脏俱全。这小小的 Rice Village 包括了美食、银行、邮局、服装、便利店、运动用品等元素。在此，编者会对其美食元素进行深层次剖析。



1) Thai Village Restaurant

这是一家性价比极高的泰国餐馆，特别是中午的自助午餐，只需 10 美元便可享受不少泰国美味食物，可谓便宜大碗。编者强力推荐其中的炒饭系列，咖喱系列，以及芒果米饭。

2) Istanbul Grill & Deli

这是一家风味独特的土耳其烧烤店。就编者来看，这是食肉者的“天堂”，因为其中的菜肴基本上全部是以肉为主。特别推荐的便是由牛肉、鸡肉以及猪肉组成的 Mixed Grill。在饭后来一份 Rice cake 当做甜点也是不错的选择。



3) Shiva Indian Restaurant

编者认为这家印度餐馆的饼配上特制的咖喱酱，相当美味。然后与 Thai Village 相差不多，中午的自助餐十分实惠。

4) Tamashi Ramen and Sushi

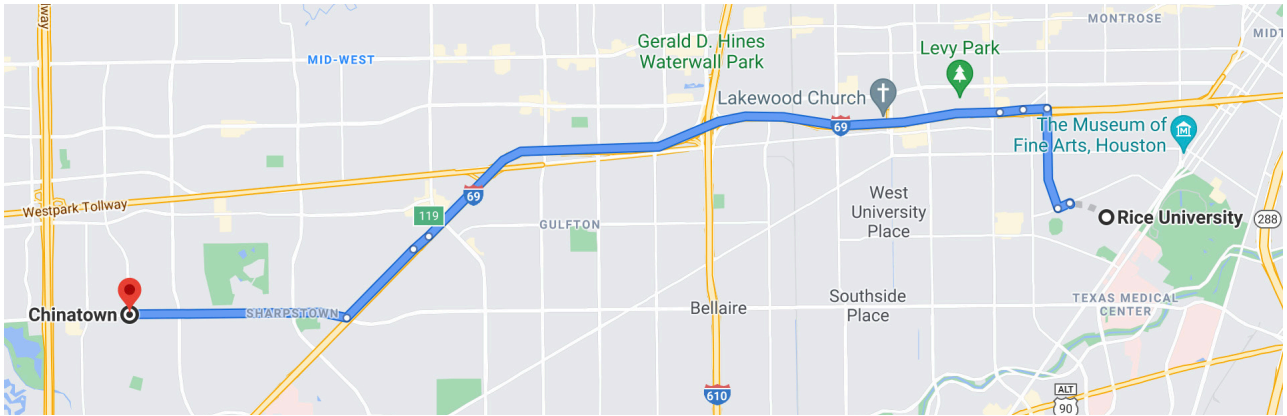
很受欢迎的日本拉面馆。拉面很正宗，但是寿司一般。平时大家最喜欢去的餐馆之一。

5) The Chocolate Bar

有各类巧克力甜品，饭后大家可以步行去到的甜点店。也是 popular 的购买生日蛋糕场所之一。

Chinatown

说完了离学校最近的 Rice Village, 我们接下去要介绍的便是万众期待的 Chinatown 美食聚集地了。休斯顿的 Chinatown 不同于其他美国大城市的 Chinatown, 是由一个个中到大型的 plaza 组成的——因此如果没有便捷的车辆接送, 从一个 plaza 到其他的 plaza 寻找美食并不是一件容易的事。但尽管如此, 我们寻找美食的热情并不会被消磨! 编者在此会就亲身体验, 给大家提供一些地标性的餐馆。



1) Mala Sichuan Bistro 小熊川菜

号称休斯顿最著名美味的川菜之一。其中的各种鱼类菜肴十分值得一试。饭后的千层抹茶蛋糕很好吃!

2) East Wall Chinese Restaurant 东禾酒家

休斯顿有繁多的粤菜系餐馆, 但东禾酒家的烤鸭两吃十分特别, 值得一试。

3) Jang Guem Tofu&BBQ House 长今

这家韩国餐馆的豆腐十分美味而且分量很大。推荐给那些吃腻了中式菜肴的同学。

4) Fung's Kitchen Seafood Restaurant 凤城

这家精致的粤式点心店并不算在 Chinatown 中, 但是距离也并不是特别远。相较之其他的粤式点心, 这家餐馆的点心更为精致正宗。是周末吃早茶的好地方。

5) Kung Fu Tea 功夫茶

这家港式奶茶十分正宗, 还可以 ubereats 送外卖。

6) Golden Dumpling House 黄金水饺

比较地道的饺子店, 蒸饺煎饺应有尽有, 也有小笼包。还有免费的棒子面儿粥, 除了水放的多稀了一点儿还是挺有家的味道的。

7) Sushi Miyagi

离中国城不远有一对日本老夫妇开的日料餐馆, 门脸很小但干净朴素。整个店只有老夫妇二人照料, 因此开店时间也不长。他们家的日料虽然不像 Kata Robata 精致, 却有浓浓的家的味道, 让人品尝后倍感亲切。如果想去他家, 请提前在 Google Map 上查好营业时间哦!



其他推荐

除了上面提及到的 Chinatown 和 Rice Village, 还有一些值得一试的餐厅分布在休斯顿的角角落落, 这里介绍一些离学校比较近的。

1) Spicy Girl

四川风味餐馆, 烤鸭三吃十分有名。

2) Cooking Girl

四川风味餐馆, 绿豆沙, 小炒肉, 蒜泥白肉尤其好吃, 推荐大家尝试!

3) Kata Robata

性价比很高的日料, 编者强力推荐其中的拉面和 Dragon Roll。

4) Pepper Twins

四川风味餐馆, 去过的都说好。

宵夜

熬夜写作业肝 Essay 的时候怎么能少了宵夜的帮助! 下面是一些学校附近可以在夜里买到食物的地方。

1) Yoyo's Hotdog

位于 Rice Village 的 food truck, 晚上 8 点后开门, 营业到凌晨两三点。绝对是你吃过的最好吃的热狗之一。排队时间大概 20 分钟到 30 分钟。

2) Oh My Gogi!

位于 Rice Village 的另一个 food truck, 晚上 9 点后开门, 营业到凌晨一两点。韩式薯条汉堡三明治, 在寂静的夜里填饱你的胃。



以上所列举的所有餐馆都是根据历来学长学姐的经验以及编者的亲身体验而推荐的。当然, 这些都只是推荐而已, 更多的美食还待大家自己去发现!



周边

学校的 Cash Office 可以免费领取轻轨卡，大家入学了以后记得去领取。Cash Office 在 Allen Center, Lovett College 对面。

博物馆和景点

a) Houston Zoo

周末休闲好去处！走路十分钟就可以到达的 Houston zoo:-) 大家出发之前 记得带上 Rice ID, 大米大学学生可以免费入园。入园前在售票处给他们看 ID 就可以 35 啦。尤其是圣诞节的时候 ,Houston Zoo 会有非常好看的彩灯展 ,大家千万不要错过。

Houston Zoo Website: <http://www.houstonzoo.org>



b) The Museum of Fine Arts Houston

Museum of Fine Arts 是距离学校最近的一个博物馆,也是小编觉得最有意思的一个博物馆,对各国文化和 modern arts 比较感兴趣的同学请一定不要错过。学校的艺术课也会经常组织 Field Trip 去 MFAH。博物馆距离学校只有大概十几分钟的步行路程,推荐同学们挑一个阳光明媚(噢)的下午穿过绿油油的米大大门去博物馆参观。值得期待的是,休士顿是艺术巡展比较青睐



的几个大城市之一，所以博物馆里经常会有各种不同风格的艺术巡展，比如这一年就有小编非常感兴趣的梵高画展。MFAH 里的 The Light Inside 是拍照胜地之一，大家去的话千万不要错过。交通路线：坐轻轨 north bound 方向坐到 museum district(住北边的同学坐一站，南边的同学坐两站)

webpage: <http://camh.org/>

c) Hermann Park

有什么比在阳光明媚的午后，叫上三五好友去公园划船更惬意的呢(笑)。Hermann Park 绝对是休闲散步好去处！从 Lovett College 旁边出校门步行 2 分钟就能到达。公园里有湖有草坪，还有环绕公园的小火车。找一个晴天的周末，几个人一起去公园划船追鸭子，让自己从繁忙的学习生活中放松放松。另：晚上不要步行去 Hermann Park，不太安全。

d) Contemporary Arts Museum Houston

也在 MFAH 附近，顾名思义这个博物馆里有大量现代艺术品，包括玻璃、陶瓷、钢铁等制作的雕塑。Contemporary Arts Museum Houston 还会不定期举办各种 DIY 活动，大家可以多多关注。

e) Museum of Natural Science

休斯顿自然博物馆的蝴蝶是一大亮点，大家去的话千万不要错过。凭 Rice Student ID 可以免费进入，轻轨就可以到达。

网站: <https://www.hmns.org>

表演和演唱会

a) House of Blues

爱听演唱会的朋友们看过来!House of Blues 就是 Houston 经常举办演唱会的地点之一!前年的 Higher Brothers, 去年的 Jessie J, 都在 House of Blues 演出过。小伙伴们记得经常看看有没有喜欢的歌手在这里演出喔~

网站:<http://www.houseofblues.com/houston>



b) NRG Stadium

职业橄榄球场,同时也是看各种演唱会和表演的好地方!去年 Ed Sheeran 就是在 NRG Stadium 办的演唱会。

网站:<https://www.nrgpark.com/nrg-park-facilities-2/nrg-stadium/>



c) Toyota Center

火箭总冠军!平常有空的时候去看场 NBA, 替自己喜欢的球队呐喊助威,也是一种不错的选择。而且去过现场的都知道,现场的气氛比在屏幕前看球好多了。同时 Toyota Center 也会不定期举办各种演唱会和表演。

网站:<https://www.toyotacenter.com>



日常娱乐

a) Yes KTV & Agogo

中国城的两家 KTV。大家出来玩怎么能少了 K 歌呢？快寻找你身边的麦霸吧~

b) Edward Greenway Grand Palace 24 & RPX

学校附近的一家影院，环境不错，价格 10 刀 - 20 刀不等。

购物

a) Target

学校附近的超市，基本上需要的日用品、零食、文具都可以买到，可以在网站或 App 中网购。

b) HEB

德州独有的大型超市品牌，水果蔬菜种类齐全，品质高于 Kroger，价格亲民。如果自己做饭，请放心选用他家的各种肉类水产，较中国城的超市更为新鲜。可以在 App 中网购，可能需要支付配送费用。

c) Whole Foods


比较高端的食品店，价格相对 Kroger 和 HEB 较高，但是食物质量更高，尤其是蔬菜跟水果相当新鲜，有更多 organic 的食品。

d) 大中华超市 & H Mart

亚洲超市，可以买到很多中国零食，中国学生们经常光顾。

e) Galleria

位于 Downtown 的购物中心。喜欢逛街的朋友们看过来！Galleria 占地面积大，品牌种类多，从服装到电子产品应有尽有。里面还有一个滑冰场，绝对是周末逛街休闲娱乐的好场所。





公共交通与出行

Metro

休斯顿是美国的第四大城市，但没有自己的地铁系统。于是 Metro(轻轨) 就成为了贯穿主城区的主要交通工具。它的速度没有地铁那么快，但几乎总是 6 分钟一班。如果大家只是在休斯顿 downtown 一带活动的话 ,Metro 是十分便捷的。例如我们 Rice 门口便有 Metro 的车站，往西坐三站便能到达 NRG Stadium, 休斯顿最大的体育场；往东坐几站便能在休斯顿 downtown 中找到不少很棒的餐馆和剧院。除了便捷之外 ,Rice 学生还能免费坐 Metro! 开学后，我们可以在 cashier 领到一张 Metro 卡，用这张 Metro 卡我们便可以免费畅游休斯顿。

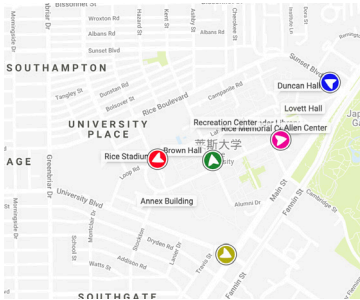
打车软件

在 Houston,Lyft 和 Uber 是大家最常用的打车软件，使用起来非常方便快捷，在两家公司相继上市之后，优惠也在逐渐变多，短途非常推荐。



Super shuttle

Supershuttle 是一种机场 Carpooling 服务，一般机场来回大家会选择 Supershuttle, 因为价格比打车相对便宜一些，税后 30 刀左右。你可以在 Supershuttle 的官网上预订，在机场也会有专门的柜台可以提前预订。但要注意的是，因为 Supershuttle 可能会在接之前的人的过程中有所延误，所以选时间的时候尽量选早一些的，以免赶不上飞机。



Rice Shuttle

Rice 校园内也提供自己的巴士，每天都有 inner loop 或 greater loop 的路线，周五周六晚上有去 rice village 的路线，周六早上至下午两点有去 Target 和 Fiesta 的 Shopping shuttle。车子的具体路线和实时动态可以在 rice shuttle 官方网站上找到，而具体的停靠站点会在路牙子上用白漆标示出来。



校园

CHAPTER 04



校内餐饮 ∞ 食堂



Meal Plan

本科生一般在交学费的时候已经包括了早中晚餐的 meal plan, 如果 graduate students 想要在学校吃食堂的午餐 (注意只有午餐! 如果晚餐偷偷溜进去刷了三次以后会被警告), 可以在 <http://dining.rice.edu/graduate-dining/> 购买 meal plan, 可以选择购买 50 次或者 80 次, 购买 50 次每餐单价 \$8.5, 80 次则为 \$8.25 每餐。graduate 的 meal plan 一共 200 个名额, 数量有限, 先到先得, fall 的尤其难购买, 所以一般都是掐着时间去抢, 今年秋季学期开抢时间为 12:01am CST, August 1, 2019。如果不想做饭, 其实学校食堂是很好的选择, 无论购买哪一个食堂的 meal plan, 其实可以在所有的食堂吃饭。而且 graduate 的 meal plan 可以带多个人所以如果觉得最后吃不完可以邀请其他朋友一起吃, 如果吃完了还可以续购, 但是依旧只有 50 或 80 次的选项。

无 Meal Plan

食堂之外，校园之内

没有购买 meal plan 的同学，或者已经吃厌了食堂，Rice 还有其他购买食物的地方。最大的餐饮聚集地在 RMC，一楼的 Sammy's 有各种快餐选择，门口还有 TACO。一楼还有 Rice Coffee House，是大家平时喝咖啡聊天的绝佳场所，性价比高，尤其是自带杯子就能享受一美元无需排队的 brewed coffee。RMC 负一楼有叫 Ambassador 的中餐（然而墨西哥人开的店），还有个叫 Willy's 的小酒吧（记得 21 岁以上才能饮酒哦）。图书馆对面有一个透明的玻璃房 Brochstein pavilion，目前入驻的是一家叫 Little Kitchen 的咖啡店，有三明治沙拉可丽饼等食物提供，但整体价格偏贵。这些餐厅的菜单在 <http://dining.rice.edu/> 都能够查到。



无 Meal Plan

校园之外：

不想在学校吃，又特别想吃中餐，我们还有外卖呀~这里就不提普通美国餐厅的外卖了，单独推荐中国圈的外卖微信群：红帽子 RICE。群主会在群里发订餐链接以及送餐时间，送餐地点在 BRK(物理楼)。一般提前一天在网上订第二天的午餐，有多家中国餐馆可以选择，而且盒饭的量也很足。很多中国学生甚至老师都会在群里点盒饭。目前群里的人比较多，想要入群可以让学长学姐拉进去。

Rice 一共有 11 个 residential college, 按照建成顺序排列, 它们分别有其独立的宿舍楼, quad, 洗衣房, 厨房 等公共空间, 主色调, 传统以以下介绍我们征集了在校同学们对各自 College 的感受。可能其中含

Residential Colleges

Rice 非常著名的一个特点就是, 不同于别的大 U 有兄弟姐妹会, Rice 实行的是一种学院住宿制系统 (residential college system), 相传当年创始人 Mr. Rice 建立这所学校时就参照了牛津的住宿制度。在 Rice 没有兄弟姐妹会, 学生更多地是以学院的形式生活和参加学校活动, 而在每个学院的内部, 同学们的关系也十分融洽, 各个年级的同学们也有了更多的机会接触。而学生们普遍对于自己的学院都有一种归属感, 这也体现在许多重大的学校活动上。相比于其他大 U 住宿楼和教学区基本分开的布局, Rice 的教学楼更像是围绕 college 建起着一些学院, 这就减少了每天从住宿区步行好久去教学楼的麻烦, 也造福了早上喜欢多睡一会儿的同学。

College 相关的信息还有很多, 欢迎各位新生自己去探索哦! 这里放上 colleges 的网站, 里面有更多关于 college 的信息可以参考。 <https://dou.rice.edu/residential-colleges>

此外, youtube 上也有很多往年的 oweek 前 college 做的官方介绍视频, 可以去了解一下哦。



是 Baker, Will Rice ,Hanszen, Wiess,Jones, Brown, Lovett, Sid Richardson, Martel, McMurtry, 和 Duncan。每个 college 有自己的 student government。

有一定两点夸张成分,但应该较为真实和准确。应同学们的要求,部分作者名字已经隐去了。



Baker

by 邓博元 ,Katrina, 缪诗雨和李云童



历史

Baker College 是莱斯大学第一所 College, 也是历史最悠久的 College。College 名称是为了纪念对莱斯大学的创办有不可磨灭贡献的 James Baker 先生。现有的建筑中,Baker Commons 和钟楼的历史跟莱斯大学本身一样悠久,Old Wing 也是莱斯大学的第一栋宿舍。

住宿条件

首先对 Baker College 的住宿条件进行整体的评价,我认为 Baker College 作为莱斯大学第一所 College 整体有着完全不输于其他 College 的住宿条件。Baker College 是离图书馆最近的 College, 从任何一栋宿舍楼出来到 Library 正门口的距离不超过 100m, 对于喜欢泡图书馆

的同学来说非常方便。再者,Baker College 也是少数几个拥有自己餐厅的 College, 用餐非常方便。另外,Baker Commons 的建筑风格非常古典,可以说是莱斯最漂亮的 Commons, 在里面举行活动等非常舒适。

Baker College 总共有三栋宿舍楼,建于不同时期,分别为 Old Wing, New Wing 和 New New Wing。这三栋宿舍楼的条件也有着巨大的区别,其中 Old Wing 作为莱斯大学最早的建筑之一也是整个大学条件最差的宿舍楼。一楼没有洗手间,住在那的话上洗手间得上二楼。二楼的洗手间也没好到哪里去,淋浴龙头有着非常严重的水温问题,任何人在任何洗手间冲水会引起水温大幅度上升,淋浴体验非常不好。另外,Old Wing 还有着全莱斯最

稀有的绝版三人间,也就是有些宿舍会住三个人。New Wing 和 New New Wing 比 Old Wing 建筑时间要晚的多,条件也好得多,特别是 New New Wing 的双人间可以说是大一新生能住到的最好的宿舍了,也不存在 Old Wing 的各种问题。

Fun Fact

Baker 有个 Party Room, 每次 Public Party 的 pregame 都在那边,然后没有 Public Party 的时候每周五晚上会在那有 Private Party。

Cheers

Baker comes first
Baker women (have) soft skin

特殊活动

Baker Christmas


曾经有个 Baker 的学长非常喜欢 Christmas, 所以从那一届开始 Baker College 将他的生日定为 Baker Christmas。那一周 Baker Commons 会被装扮成 Christmas 主题, 并且在用餐时还会放 Christmas 主题曲。每年的 Baker Christmas 那一天是 Baker 的 Public Party。

Baker Camping

自认为是 Baker 最有意思的活动。每年接近圣诞节的时候, Baker College 会组织一些大一新生去附近的农场砍一棵真正的圣诞树, 并拖回 Baker Commons 里把它装扮起来。砍树之前会在一个附近的旅游度假村露营, 还有篝火, 非常有趣。

Spirit Friday

Baker College 每隔 1-2 周会组织这个活动, 就是在周五下午摆一堆酒在小广场上, 放起音乐, 有的时候还有小型喷泉和蹦床等。



Will Rice

by Bob Zhou



WILL RICE
COLLEGE

Cheers/Anti-Cheers

关于我们的 Cheer 最通用的就是 Will Rice Will Sweep, 尤其在 Beer Bike 的时候最为常用。另外一个则是对于我们五次 Sweep 的骄傲呐喊 :Five Fucking Times。

Will Rice 的 cheer 虽然对于大部分 Owls 不是很熟悉, 但是我们因为在校长杯和 Beer Bike 等活动中一骑绝尘表现得到的 Anticheer 可能是整个校园里最为人所知的了 :Fuck Will Rice。而 AntiAntiCheer 也非常搞笑 :We Consent。¹

¹ * 注 : 由于篇幅问题编辑对本文进行了较多删改, 并整理了部分减去的内容至本手册最后的留言墙中

Overview

这个和隔壁的 Baker College 并称为莱斯最老的学院应该说是常常被中国的朋友们所忽略的一个学院。Will Rice College, 天堂和地狱的结合。它的住宿区域分成两个部分, New Dorm 和 Old Dorm。当你收到分院邮件告诉你在 Will Rice College 的时候请一定赶紧马上看下后面跟的是 New or Old, 如果是 New Dorm 那么恭喜你, 欢迎来到莱斯大学最佳住宿环境之一, 如果你不幸被分到了 Old Dorm, 那么我建议你拿到邮件的同时可以考虑为大二寻找公寓了, 因为 WRC 的 Old Dorm 基本上是莱斯最差住宿环境没有之一。

文化

Will Rice 的标志色是红色, 标志则是一只凤凰, 象征着浴火重生或者涅槃, 关于这个主题的相关活动会在 OWeek 的时候反复出现。Will Rice 的 Old Dorm 从建筑时间和开始使用时间来讲都和 Baker College 完全一样, 但是既然 Baker College 自称自己是莱斯第一个宿舍, Will Rice 就理所应当的成为了第二早建立的宿舍。但是令 Will Rice 一直沾沾自喜的则是我们的 Beer Bike 成绩。在全部三个组的骑行比赛中同时获得冠军才可以被称作 Sweep。Will Rice College 是迄今为止唯一一个曾经夺下, 而且是五次夺下 Sweep 的学院, 堪称创造了 Beer Bike 的历史, 正因为如此, WRC 对于 Beer Bike 愈加看重, 甚至从 OWeek 开始就有相关的选拔工

作开始进行。

除此之外, Will Rice 的另一个例行活动就是每周五下午的 Keg In the Quad。Quad 是一大片夹在 Old Dorm 和 New Dorm 之间的草坪, 平常就会有同学在上面休息, 玩飞盘之类的。每周五下午 Will Rice 都会在 Quad 上放许多饮料和食物供大家享用, 可以非常惬意的和朋友聊聊天。WRC 的重大决议基本上会在每周三晚上组织的 Diet(来自于拉丁语, 指的是神圣罗马帝国和德意志帝国时期的帝国会议)由参会者和各个部门的负责人投出, 并且会在散会后两个小时左右用邮件的形式告诉大家。

住宿

Old Dorm

房型众多，结构混杂，虽然只是一个不起眼的长条形四层黄砖墙红顶建筑，但是我整个 OWeek 都在这个楼里面迷路。整个楼分为三个部分，比较靠近东面或者说 Lovett College 的那一侧叫做 Short Hall，总体较为安静，基本是 Old Dorm 难能可贵的理想住宿区域，而且离洗手间也不是很远。中间有一个主要使用的楼梯，也就是一楼的主入口一进来的地方能看到的，围绕着这个主楼梯的墙壁有一条巨长无比的蛇状贴纸，尾巴在一楼头部在四楼，只有三楼围绕着这个楼梯的地方有两间宿舍，分别是 326 和 325。

相背与 Short Hall 也就是相对靠近西侧或者是 Hanszen College 的部分。二楼的 Long Hall 是 WRC 的 Party Floor，临近二楼 Long Hall 的中央楼梯侧有一个并没有任何做饭的设备、只是用来给大家 Party 的时候喝酒的 kitchen。如果想做饭可以去与 Old Dorm 和 New Dorm 但并不连接在一起的 Commons 里面的厨房，设备还算是齐全。一楼 Short Hall 是 RA 住的地方，有空可以去找他们聊聊人生。最后 Old Dorm 顶楼还有一个可以供人学习或者休息的区域。

重点来了！无论是什么房型，Single, Double, 还是最悲惨的 Triple(比如 326) 或者带 Living Room 的 Suite: 一律统统没有独立卫浴！二楼是男生洗手间，三楼是女生洗手间，四楼有一个小的男生洗手间而二楼同时有一个小的女生洗手间，也就是说对于许多同学来说洗漱方便都需要爬两次楼梯。打饮用水的地方只有二楼的 Kitchen 外面有。WRC 无论是 New Dorm 还是 Old Dorm 都没有自动售货机，想要喝饮料或者吃零食的朋友可以去附近的 Hanszen College or Rayzor Hall 自行购买。Old Dorm 的房间门是不会自动锁上的，需要拿钥匙锁，特别麻烦。但是和室友出门不带钥匙不锁门的默契协议可能会很坑。



New Dorm

(鉴于本人住在 Old Dorm 而且没有朋友住在 New Dorm 于是很少过去所以了解甚少)

住宿条件很明显好了很多,许多房型都拥有独立卫浴。房型也比较统一,基本上是两个 Double 组成的 Suite 或者正常的 Double,印象中也是由少量的 Double,只有在 Housing Jack

的时候人品爆炸才可能抽到 (Housing Jack 是 WRC 每年抽取第二年的住房所使用的一套体系)。New Dorm 的走廊明亮干净整洁,每个楼层都有自己的一块公共区域可供同学休息或者学习,或者做一些 Group Work。顶楼的东侧有一个露台,那附近的一块区域就算是 New Dorm 的 Party Floor 了。在 New Dorm 一楼分散着各个大家生活所需的设施,比如洗衣房 (洗衣机和烘干机),Music Room (有架子鼓和吉他,印象里没有钢琴),Computer Room (有打印机和电脑,Windows 和 OS 都有)。New Dorm 还有个地下室,里面有 Bike Room, 里面存放了 College 之宝一样的 Beer Bike 专用自行车和相关设备。



Hanszen

by Elina Chen

Overview

Hanszen College 是 Rice 建校初期最早的四个住宿学院之一。位于 south campus, 与 Wiess 相邻, 共同 south severy。

建筑古色古香, 分成新老 section, 由 severy 前的 quad 和草地隔开, 而 severy 是带有落地窗的现代风格。新生住宿以 double, suite (double*2) 为主。虽然住宿条件相比其他宿舍稍老旧, 单独的房间还是很宽敞干净的。这是一个非常 friendly 的 college, 彼此之间都非常友好, 你会爱上它团结的气息~ 另外新的宿舍楼也在筹建中, 据说是学校里第一个木结构建筑的宿舍哦。



Some key notes about Hanszen

* Symbol: the guardian. 来源—有一次 willy week 位于 Hanszen 草地前的 swing 被偷了 (jack) 于是学院立起了一个 guardian 保卫 swing。

* Color: blue and yellow

* Cheers: Hanszen Family Heart

* Song: MmmBop (by Hansen)

* Events: crane day, Mardi Gras (Hanszen fall public,) float the keg

Wiess

by Scout Ken



Overview

“We are a team, we are a family, we are TEAM FAMILY WIESS.”这是我们自1970年来一直未变的主题。Wiess College（读音与wise相同，拼写“ie”而非“ei”）是11所residential colleges里非常独特的一员，无论是其精神还是集体归属感。创自1957年，得名于Mr. Harry Carothers Wiess, Wiess College 作为Rice University 四大元老级校舍之一其身份犹如Gryffindor之于霍格沃茨一样。直通室外走廊的校舍设计使得Wiess如同我们口号中TEAM FAMILY WIESS (TFW)一样，成为了一个家。至此，无论何时何地，你都将永远被冠有Wiessman之名。这强烈的集体归属感使得一届届毕业生自发地反馈校舍，

使得Wiess成为了最富有的college), 例如校舍翻新改造, 设立各种奖学金项目, 无偿提供就业咨询帮助……这种归属感得利于驻校教师团队(Adult Team & Associates)的关怀、同学间的情谊帮助、往届学生的奉献、以及这承载了62年历史与故事的名字, Wiess College。

文化


62年来我们沉淀了属于自己的独特的文化, Wiess College 从来不缺异想天开胆大妄为的成员。Acabowl里最显眼的便是我们2米多高的吉祥物, 金麒麟色War Pig(我们的精神颜色: goldenrod, 谁说是黄色敲他)。自1983年以来, 我们一直在努力让我们的战猪飞起来, 恰逢今年猪年, 也许It is the

time for pigs to fly! 之后, 1988年, 11名Wiess的学生将The Willy's Statue调转了180度。每年万圣节, Wiessmen又都会到各个south college大声歌唱“Pumpkin Carols。”其他传统包括庆祝每个人生日的Ubangee, Wiess Public Party—NOD (Night of Decadence), 话剧Hello Hamlet, 学生组织的烘焙课Mom's Kitchen, 每周五的放松时刻Team Friday Wiess等等诸多活动, 为了给大家留足惊喜就不一一介绍了, 亲身去体会吧。

最后, 虽然在不久后你将听到无数的人对你重复下面这句话, 但请允许我对你道一遍真切的欢迎, “Welcome to the best college, Wiess!”

住宿

于 2002 年,由于“突如其来的灾难”(一段你将了解到的辛酸传奇故事),Wiess 裹挟着它的一切由旧校舍迁址现今校舍。现校舍由宿舍、Wiess Commons、Magister's Residence—Wilson House、以及中心室外活动区域 Acabowl 组成。宿舍高四层,房间大多是由两个双人间组成的套房(个别套房有单人间,大多分配给高年级学生)。所有套房双向通风,采光充足,有一个客厅及独立卫生间,人均生活空间全校最大(低调)。相邻套房一般卧室隔墙相邻,公用客厅相邻,加上地处校园西南一角,使得卧室整体较为安静(只要 Sid College 不 party)。校舍共有两个共用厨房,两间小教室,一个 dance-room,一个 movie-room,一个 computer-room,一个 music-room,一个 OC(off campus) lounge,一部电梯,主要入口通道去年新增有安全摄像。由于住宿条件优良(皮),房间数量有限,85% 的大二学生会被迫在校外居住一年(不同 college 不同年级)。但不用担心,基于我们的归属感,大多学生会选择住在同一座公寓/附近并互相照应。除此之外,公共休息区 Wiess commons 分上下两层,一层连接着 South Servery 与 Hanszen College 共用。



Jones

by Irene Gu




Overview

Jones College 是最古老的学院之一，建成于 1957 年。因此宿舍条件不是很先进，但是干净整洁。大一入住时基本只能分到两人一间的宿舍，没有独立卫浴，一层共用一个卫生间（男女分开）。Jones 也有 double suite（两间双人），single suite（四间单人）和 single（单间），大二之后可以按照 room draw 选择。并且 Jones 大二是 guarantee housing，只要满足了两个 freshman service point 就可以大二继续留校。Jones 分为 North 和 South 两个部分，北边偏 party floor，南边偏安静，填写住宿信息的时候可能会根据写的内容分配南北楼。


宿舍

Jones 一直是个很有传统、很 bonding 的 college。最有名的就是 Beer Bike Culture。Jones 的 Beer Bike 战绩显赫，在 commons 的墙上全是历史上 beer 和 bike 的冠军锦旗。从 O-week 开始，就有 night-ride 还有其他提前感受 beer bike 的环节，beer bike 的训练也会从很早就开始准备（有兴趣的同学可以提早参加）。Jones 的每个 floor 也会有自己的文化。大概是因为没有独立卫浴，一层的人反倒可以促进交流，并且还会定期举办 floor olympics。Jones 还有个有趣的传统：过生日扔 fountain。第一年你的 O-week 会把你扔进 fountain 里，大家湿漉漉地庆祝生日。另外，Jones 最经典的 cheer 口号是 Jones Is Bad Ass，简称 JIBA。过了 O-week 后大家或许以后就对这个口号习惯了。



Brown

by Bosco Zhu



Overview

Brown College 建立于 1965 年，是 rice 里面第三大的住宿学院，坐落于校园的东北角，虽然距离 rice 的主教学区比较远（平时我们调侃自己 off-campus），但从后门一出去就是 hermann park 和轻轨站，出行比较方便。

Fun Facts

1. 每一个人都会在生日当天被扔进 commons 旁边的水池。
2. 每周末 magister 都会在自己院子里烧烤 (free to join!)
3. Tower 的 4 楼 和 8 楼 是 party floor, 半夜核爆的那种。
4. Brown 的 RA Apartment 里面有三只猫，压力大的时候可以去撸。
5. 每 周 六 下 午 Cultural Committee 都会在厨房里面做

各种各样的点心吃。

6. 曾经有人用房门钥匙开走了 RUPD 的巡逻车。
7. Brown 在 1987 年之前是女生宿舍。

Cheers / Anti-cheers

1. Brown is sweet we are good people.
2. Brown shit Brown shit Brown shit brown brown brown.
3. Who run this shit? Brown!
4. We have newly renovated facilities.
5. Longer stronger deeper Brown.

(读起来非常带感)

住宿

Brown 主要分为三部分：tower, quad, 和 commons。Tower 和 quad 都是宿舍，而 commons 是学生平时吃饭和活动的地方。Quad 的住宿环境比 tower 相对要好，都是四人的 suite，并且每个 suite 都有独立的单人卫生间。因为 Freshman 都会被分到 tower，我主要介绍下 tower 的住宿环境。Tower 里面的大部分宿舍都是双人间（没有独立卫生间），每层楼都有独立的男女公共卫生间。



除此之外，tower 里面还有少部分的单人间，但一般都是给 advisor 住的。房间里面积不大，但基本设施都非常齐全；窗户的视野非常开阔，可以一眼看到休斯顿市中心。

Tower 的地下室里有洗衣房和健身房；洗衣房里自带烘干机，平时洗衣服非常方便（衣服一定要看好）。除此之外，地下室的小角落里还有小健身房和音乐排练室可以随时使用。

Tower 的一楼是一个小 lobby，旁边连着厨房和电脑室。电脑室里面两台打印机，可以随时打印东西；厨房里面有冰箱和各种厨具，所以平时周末想要自己做饭也很轻松。


活动

Bachanallia

每个 college 每年都会至少开一次大型的 public party, Brown 也不例外。每年四月, Brown 都会举办 Bachanallia。Party 当天整个 commons 都会被装饰成古罗马的风格, 所有人都穿着古罗马的白色浴袍喝酒蹦迪, 总体来说是一次很有意思的体验。

Pub night

在每个学期的某天晚上, brown college 会包下 willy's pub 开 party。Pub night 当晚会提供免费的食物酒水, 可以参与各种各样的小活动。



College Night

在每个学期末, brown 会在 commons 举办 college night 来庆祝这一学期。活动往往从上午开始持续一整天。每个学期活 college night 的主题都不一样, 之前的主题包括 occupy-wiess movement 和 fake martel induction party。

Floorlympics

Brown tower 的楼层文化非常浓厚。每层楼之间都会经常举办 floorlympics 来相互竞争, 比赛项目包括扔水球, 吃西瓜, 拔河, 沙滩排球等等。

Lovette

by Scout Ken



历史

Lovett 建于 1968 年, 是全校第 7 个建成的 College, 以 Rice 第一位校长, Edgar Odell Lovett 的名字命名。最初的 Lovett 是 all-male College, 直到 1980 年才有女生入住。Lovett 在建成 的时候为了防止学生暴乱, 所有的走廊外侧都被混凝土格子挡住, 以防学生从楼上往下扔家具。

又因为学院修建得方方正正,

看就像一个烤面包机, 也因此得了 "Toaster" 的外号。而在 Student Riot 变成回忆的今天, 外面那层混凝土格子有了全新的功能: 防止学院收到风暴的侵害。在 2017 年 Harvey 肆掠的时候, Lovett 是全校唯一一个让学生们随意呆在自己的房间不用避难的学院。

Fun Fact

Lovett 的 Cheer 是全校唯一一个在 O-Week 期间被 Ban 掉的 Cheer, 所以在 O-Week 结束的当夜晚, 学院会把大家召集起来, 传授真正的、正统的 Lovett Cheer。Lovett 的学生们深以自己是 Lovett 的成员而感到荣幸。他们称自己为 "Lovetteer"。

We are the best college, all the others s**k.

Lovett 的房间主要是 Suite 两个人一间房，两个房间共用一个卫生间。有为数不多几间单人间和四人间，但一般只有高年级的学生们有机会选到。学院紧邻 Sieble Servery, 吃饭非常方便，同时也是全校离星巴克最近的学院。

Lovett 有着极好的 Commons Culture。每个学院都有属于自己的 Commons, 但 Lovett 的学生们在 Commons 呆的时间比其他学院的学生都要久。经常在凌晨一两点的时候依旧可以看到大家在 Commons 里面学习、聊天。在 Lovett, 认识大家是很容易的事情，往 Commons 一坐就可以了。

活动

每年 Lovett 有两个 Public Party。在过去的 2018 年, Lovett 推出了全新的 Public Party “Lovett City Limit”, 获得了空前的成功, 吸引了全校大量的学生参加, 成为了那一周校报的焦点话题。大家到时候一定不要错过。



Sid 享誉全莱斯的一大特色是 Radio Free Sid, 我们会在每周五下午 4 点到 7 点在 Sid 的顶楼的外置大喇叭播放音乐。每次都会是有一个 Sidizen 来制作和播放自己的 Playlist, 并总以 Sid 的主题曲 (Yes we have our theme song)– AC/DC 的 Back in Black 开头和结尾, 让全学校都在周五的下午享受不同品味不同风格的音乐。


Sid 有一个 public party 是 Sid 80s, 是莱斯众多学生心目中前三的 party, 也是所有 college 办的 public 里唯一一个会请 live band 现场表演的 party。这一晚全学校的同学会穿上 80 年代的衣服, 从各个 college 赶来聚集在 Sid commons, 一起在舞池里随着 80 年代独特风格的音乐摇摆 ~

作为全 Rice 最高的建筑物, Sid 共有 14 层。虽说共有 14 层, 但是电梯只有 7 层停留, 因为每两层其实是连在一起的, 分为 upper 和 lower 楼层。所以大家都会说一共有七层。Sid 的房间全部都是 suite 制度, 一间 suite 里包含两个 double room 和一个卫生间。因为 Sid 的算是一个比较新的宿舍, 各方面设施都是比较崭新和齐全的。而且, 每个 Suite 拥有独立卫浴, 每隔 2-3 天都会有和蔼可亲的清洁工阿姨来打扫卫生间, 所以卫生间的清洁问题是完全不用担心的。




Martel

by Hayden Xu



住宿

Martel 是比较新的一个 Residential College, 建成于 2001 年, 因此住宿条件是 11 个 Colleges 中最好的几个之一, 所有房间都是 Suite(套房), 有 Double suite(两间双人套房), Single Quad(四间单人间) 和 Single Hex(六间单人间)。大一新生大多是住在 Double suite, 到了大二就有机会住到单人间, 这非常令其他 College 的学生羡慕。套房的好处在于我们有一个大客厅, 办 Party 或者有朋友来玩会很方便, 还可以买个电视机, 而且我们有独立卫浴, 不需要用一层楼的公共卫生间。




文化

Martel 最大的特色是有一个很大的 Sundeck, 各种 party 都会在那里举办, 比如每学年第一个和最后一个大型 Public party – “Don't Mess with Texas” 和 “Beach Party”。由于 Martel 是唯一一个有 Greek Life 的 College, 我们有一个传统是 Greek Week, 一整周都排满了各种活动, 比如 Mr. Martel (趣味选秀), Movie night, Sundeck party。除此之外, 我们还会组织 Oktoberfest(德国节日), College night 等等。

有趣的是, 由于 Martel 是建在一片停车场上的, Rice 学生普遍不承认 Martel 是个 college, 因此他们经常大喊口号 “Martel is not a college!”

Martel 的 theme song 是 Sleigh Bells 的 Crown on the Ground, 每个 martel party 最后一首歌放的永远是这首。在大家参与了 Martel 的 O-week 之后就会体会到放这首歌时 Martellians 的 “奇怪宗教仪式”。



McMurty



Overview

McM 成立于 2009 年，是 Rice 的第十个学院。我们的位置很好，位于学校的东北角，离 engineering quad 很近。尤其是 Duncan Hall (EE, Stat, CS 的楼) 和宿舍楼只隔着一条路，所以住在 McM 是非常方便的。住宿 McM 的宿舍楼一共有五层，其中第二到五层是宿舍层。我们有两种宿舍：double 和 single。

Double 里每人除了床以外，还有书桌和两个带抽屉的柜子。作为 Rice 最年轻的 college 之一，McM 的每一间 double 都配有独立卫生间和 walk-in closet。Single 的家具配置和 double 是一样的，而且也有 closet，只不过没有独立卫生间。除了独立的 single，在每层楼的四个角上还有四个 suit。每个 suit 都有六个 single 和一个客厅客厅里面配有沙发，电视，小冰箱，游戏机等。每个宿舍层都有 kitchen 和 lounge 供同学们做饭和休息。

五楼还有一个大阳台，上面有吊床躺椅，可以看到休斯顿 downtown 的景色。宿舍楼的一层有生活学习配套设施：自习室，洗衣房，McMurtry Innovation Space，电脑机房，和一个 game room (其中 game room 里有健身器材)。好宿舍，一套就够了。

文化

Laser tag: 用激光的真人 cs。在 oweek 里的一个晚上举行。场地在 commons 二层的 library 和 private dining room。Oweek team 之间的对战。

McScottish Night: 在十月份举行，相当于家长开放日，可以请自己的家长来参观和吃晚餐。那天晚餐会比平时好很多，还有跳舞活动。Y2K: McM 的 public party。在第二学期举行。Drink and party!

Fun Facts

过生日的人要敲 commons 里的锣 (Birthday Gong)。

O-week 结束时候我们真的会烧掉一个二十英尺高的 wicker man，不骗你们!!

McM 和 Will Rice 是姐妹学院。McM 的第一届学生只有 70 人左右，所以一些 Will Rice 的学生被抓来填充空着的房间。Magister 家的德国牧羊犬因为受过伤一只耳朵竖着另一只耳朵耷拉。

Cheers & Anti cheers

Murt: McM 学生的自称，主要用于比赛中为 McM 加油，以及应对其他学院的 anticheer (ur 音可以一直延长)。

-McMurtry is bananas. -B-A-N-A-N-A: 用途不明，据学长说是有个 McM 毕业生寄了一堆 banana suit 到 college，这就莫名的成了一个 cheer。

We are Murt, you are dirt. Blow our conch, in your yurt: 因为帝吧 McM 出征前会吹一个海螺号 (conch)，所以这句应该是送怼上门的意思。

Duncan

by Allen Tao



文化

D - U - N - C - A - N
Duncan Duncan yes we
can!!!!!!!!!!!!!!!!!!!!!!

以上是 Duncan 用得最多、听上去有点蠢蠢的一句口号，不过其实第一年下来真正参与活动之后觉得还是觉得喊起来非常有气势非常骄傲的。Duncan 的同学都自称 Duncaroo，因为吉祥物袋鼠。Duncan 的主色调是金色和绿色。

Duncan 最有名的传统是 Dunk。简而言之就是把过生日的同学（主要是过生日的同学，但其实只要有人照应，随时、对谁都可以）抬起来扔到 commons 外的叫做 dunc tank 的水池里，然后湿漉漉的同学就会从水池里冲出来追赶和拥

抱每个人。

不论是在 Oweek 还是平时的学习生活中，其实总体来说 Duncan 的整体气氛是非常 chill 的，几乎是 Oweek 和 Beer Bike 等活动里睡的最多的 college (but trust me you'll appreciate that)。在五楼还有一个非常舒适的公共区域叫做 sun deck，上面放着公共沙发可以躺着晒太阳。也是非常适合学习之余 midterm 之后休闲养老、葛优瘫着看夕阳的地方。但 Duncaroo 要玩起来也绝对是嗨的不行——Duncan 在一年中也会举办许多的 public party。

除了比较有德州风情的 Dunc Step 二步舞 party 以外，还有全校最炸最嗨的 EDM party

sensation，绝对是不容错过的精彩。

此外日常一些的活动的话还有 Friday in the Quad (FITQ)，Duncaroos 会聚集在 C 形的 college 建筑中间的、我们称为 quad 空地上举行各种娱乐活动。大家不仅可以享受免费的食物和饮料（超过 21 岁的同学还能免费拿到酒），时常会有特别的惊喜，比如排球比赛，水滑梯，充气城堡等等。其他比较受欢迎的活动，比如 Thirsty Thursday 和 Cinnamon Roll Night，基本上每周固定的时间给大家投喂 free food，非常幸福。

住宿

Anne and Charles Duncan College (简称 Duncan) 成立于 2009 年。作为全校最新的 college, Duncan 的住宿条件也在全校较为出色。几乎所有的新生都会住到一个比较大的双人套房, 里面有自带的洗手间和小型衣帽间。合理安排空间的话能腾出不少空间来摆放额外的家具或是邀请同学来做客。除了双人间, Duncan 还有一共有 10 个封闭式套房和 6 个开放式套房。每间套房都有 6-8 间不等的单人间, 共用 3-4 个洗手间, 大部分套房还有一个私人的公共休息室。除此之外楼层之间还散布着不少单人间。Duncan 也享有基本上每个 college 都会有的公共设施, 比如 game room, movie room, computer lab。在此基础上, 明年我们还将建成全新的 music studio, 非常值得期待。



Graduate Student Association

Overview

有很多活动可能会问研究生是哪一個 college, 这时候我们这些没有 college 的小可怜就只能回答是 graduate(心疼地抱紧自己)。graduate 作为 master 和 Ph.D. 群体可是占据了 rice 中国学生的 2/3, 外加还有很多的 postdoc 以及 visiting scholar, 而且有我们的组织 Graduate Students Association(GSA) 参见官网 :<http://gsa.rice.edu/>, 还有我们的根据地 Graduate Commons (位于 Valhalla 外面的小广场)。GSA 在 O-week 会带领我们了解 Rice 相关事宜, 而且还会举办各种 social 的活动, 和本科生相比最大的不同就是会提供含酒精的饮品(记得带上能证明年龄的 ID), 大家可以喝个小酒聊聊天, 认识新朋友, 体验在异国他乡“欢言得所憩, 美酒聊共挥”的场景。平时 GSA 会有各种各样的活动, 志愿服务, 学术以及就业机会等信息, 大家可以多关注一下邮箱中每周的 GSA Weekly Announcement。GSA 每年会从各个 department 招“Department Representatives”作为不同专业与学组织的对接, 建议大家积极报名竞选, 为学生的权益发声, 如果有什么意见和建议, 也可以向自己专业的 Department Representatives 提出。



设施与住宿

Graduate 的学生大多住 off campus, 有车的同学可以住的相对一些性价比高的 house 或者 apartment。第一年的学生可以申请 RGA 和 RVA 两个学校边上的学生公寓, 周六有 shopping shuttle 可以去 target 和 fiesta 买食物和生活用品, 工作日还有去学校的 shuttle, 即使没有车也很方便。RGA 和 RVA 还会有自己的活动, 里面的 RA(resident assistant) 也都是住在这的学生, 非常 nice。GSA 有自己的活动室, 位于 RMC 地下的 Captain's GSA Lounge, graduate students 都有这里的 access, 还可以提前预约。GSA 还有烧烤架, 音响设备等也可以租, 有些需要付押金。

Fun facts

Valhalla 作为研究生的根据地, 日常会为我们在 graduate commons 举办的活动提供酒水饮料, 各种 picnic 以及 culture night 也会在这里举办。最大的活动就是 Beer Bike, 据说 GSA 的队伍经常拿到冠军呢~ 去年还有 bulky ball(C60 同名舞会), 毕竟 Rice 是发现足球烯的地方。

活动 & Party 文化

Overview

Rice 作为一个典型的 work hard, play hard 的学校, 学校里各种各样的活动是非常多。从学术性的讲座到每个学期都有的 Job Affair 再到各个 Club 举行的各种各样的活动再到非常 high 的 Public Party, Beer Bike。所以可以说各式各类的人都能在 rice 找到适合并喜欢的活动。虽然 Rice 坐落在城中心, 但是还是有一个相对独立的校园, 学校最外面那圈是 Outer Loop 作为学校的边界。因为学校的各种活动一般都是在校园内进行, 所以相对来说比较安全, 可以玩到很晚又不用担心交通和安全的问题。这章主要是介绍 Rice 一些比较有特色的活动以及参加这些活动时需要注意的地方。那我们就从进入 Rice 的第一个活动开始。

O-Week

所有来 Rice 的新生，都会最先经历非常美好的一周，那就是 O-Week!!

O-Week 期间，活动之密集让人真的是有点顶不住，每天能睡个 6-7 个小时就已经很不错了。除了一些必选

的选课咨询，专业介绍等活动，这周的绝大部分时间都是非常好玩的活动。

O-Week 是以每个 college 为单位展开，每个 college 都会有自己的衣服，有好玩的活动。每个 college 都不太相同，都有各自的特色。比如说 Martel college 有一个叫做 maptek 的活动，每个 group 都要经历 10 几个活动，都是很刺激的活动，然后每个活动都会想方设法把你全身弄脏；道具包括番茄酱，鸡蛋等。可能第一、二个活动的时候你还会觉得，搞得很脏，很难受，但是一旦玩起来，你整个人就会 high 起来了，完全被整个疯狂的气氛所感染。

感觉这就是一个以后大学生活很好的缩影。Rice 经常会组织一些看起来有些疯狂过头的活动，刚开始大家都可能会有点放不开，但是很快会被周围的气氛所感染，然后一起加入并且玩的非常开心。跟朋友的友情也会在这些疯狂，甚至有点傻的活动当中得到很好的培养，从而留下非常美好的回忆；也会在这种活动里产生一种独特的 college pride。其他的活动还包括各种讲座，dance party，去别的 college 捣乱之类的，非常频繁而刺激。

在 O-week 最后一天，会有一个 dis-o 活动，意味着 O-week 的结束。值得一提的是，那天所有新生会做一个 purity test，是 Rice 非常有名的一个测试。上面的问题除了少数比较纯洁，大部分都比较劲爆。具体内容还请大家自己去体验。大四要毕业的时候，大家一般会重做一次，看看自己“堕落”了多少。

自己的主题。每个人都会被分到一个由 9 个左右新生所组成的 oweek group 里，会有大约 3 个 upperclassmen 做为你们这个 group 的 advisors。这些 advisors 都是经过层层选拔才脱颖而出，每个人都非常热情和 nice，所以有什么不懂就尽管向他们发问。



O-week 真的是非常开心的一周,各种刺激有趣的活动能很好的消除大家刚见面的一点点尴尬。这一周不但是能从方方面面了解 Rice,更是认识新朋友的最佳时机。所以希望大家都能尽自己所能,去参加这些活动,融入自己 college,融入 Rice 这个大集体中。很多时候活动只是一种形式,主要的乐趣还是来自人与人的互动。O-week 之间培养出的感情是非常深厚的,特别是在自己的小组之间。每个 O-week 小组都不只是一个短暂的小组;即使在 O-week 结束之后,小组之内往往还会组织其他的活动,每周还是选一个中午一起吃饭,聊聊大家的生活。遇到了什么问题,也可以随时问自己的 advisor。请大家珍惜 O-week 之间的友情,在 Rice 只要真心,总是可以交到非常多的朋友的!O-week 之后各种各样的活动也是非常多的,我就按大致的时间顺序来给大家讲一讲我认为比较有意思,有意义的活动。




Public Party

首先是每两周一次的 Public Party。每次的 Public Party 都会在不同的 college 举办，每年每个 college 会办两次。虽然 Public party 的主题每次都不相同，但是过程却都是大相径庭。Party 一般是星期五晚上十点钟开始，一直进行到第二天早上两点。大家一般都是晚上十一点左右才陆续进场，所以也没有必要太早去。如果想在 Party 上比较放的开，可以在去之前 Pregame 一下，喝点酒，一般自己的 college 或者比较熟的朋友都会在自己的房间组织 Pregame。Party 开始之后在那个 college 的有些房间里也会举行 private party，一般都是用来喝酒和玩酒类游戏的，为 Party 内的 beer garden 要 21 岁才可以入场。Party 一般都会有一个舞池，喜欢跳舞的同学可以体验一下了。

既然说到喝酒和 Party 这个问题了，那我们就详细的讲一下 Rice 这边的酒类和 party 文化。Rice 是一个 wet campus，意思就是说允许大家在满 21 岁的情况下在 college 里喝酒。初衷是为了保护大家，避免大家酒驾。虽然说按照法律是要满 21 岁才可以喝酒，但是未到 21 岁，一般只要是在宿舍房间里，喝点啤酒也是可以的。注意两点，一，一定要是在宿舍房间里，二，只能喝啤酒，不能喝 hard alcohol(20 度以上)。Rice 对于 hard alcohol 学校管的还是很严的，被发现的话有休学或者退学的风险。如果有朋友喝的非常多，并且出现剧烈不良反应(呼吸困难等)，觉得有通知 EMS(急救)的必要的，请赶快联系 EMS，就算喝多的人不满 21 岁，还是得先叫 EMS，否则后果是非常严重的。虽然喝酒是被默许的，但是还是请大家适量，注意身体。接着就是大家非常关心的 party 部分了。

那既然说到 Party，就不得不提一些安全问题，主要是说给女生的。在美国校园当中，hook up 是非常寻常的事情，特别是在 Party 上面。但是如果你对这种事情的看法比较保守，就应该要有自己的想法和决断力。所以我非常诚恳的建议，所有来美国的女生，要清楚自己的 limit，要保护好自己。对于男生也是一样，在任何情况下都要确保是双方同意的。

接下来我们就介绍一个大家讨论最多的 Party: Night of Decadence，简称 NOD。NOD 之所以这么火是因为，它是 Playboy 评价的全美十大情色高校 Party。因此整个 Party 的气氛就比较 sexual：男生不能穿超过一件，女生不能超过两件。每年的 NOD 的主题都会变，但是情色宗旨永远不变。所以对于比较喜欢 high 的同学们来说，这无疑是可以 high 的极限了。





Architectonica 2017.11

College Night

College night 是每个 college 每个学期都会举办一次的活动，具体时间都不一样，而且也仅限自己 college 的同学参加。每次的主题也都是由自己 college 投票决定的，一般都是在自己 college 里玩一玩，会有很多好玩的小项目，主要是培养自己 college 同学之间的感情。



Pub night, 基本上每周四都是 pub night。Pub 是 rmc 地下一楼的一个快餐店加酒吧，会买一些好吃的快餐食物也会提供啤酒。每周四都会有很多人去那边玩，喝酒，不到二十一岁的同学们可以跟学长或者自己的 advisor 一起去，让他们帮忙买酒。College pub night 是比较特殊的 pub night。那天晚上整个 pub 都会被一个 college 包下来，那个 college 会负责买酒以及买一些好吃的 pub 食物。然后那个 college 会在 pub 安排各种活动，也是一个 college bonding 的机会。

Pub Night



Baker 13

Baker 13, 也就是 rice 的裸奔活动。每个月的 13 号或者 31 号。想要裸奔的人先是在重要部位涂上 shaving cream, 然后晚上十点到 baker 集合，再去攻占各个 college。在其他 college 的墙上，玻璃上涂上 shaving cream。这是一个很好的释放压力的活动，建议大家试试，注意安全。每年最大的 baker 13 是在 10 月 31 号，那天会有很多人裸奔，每个 college 也会防守自己的 college, 不被裸奔的人冲进去，也是非常好玩，不想参加的同学们当天去自己的 college 围观就好了。



PuRondelet 2019: Planet Earthb Night

舞会

接下来我们讲一些正式的活动。Rice 每年会有两个舞会，秋季的 Esperanza 和春季的 Rondelet。两个都是比较正式的舞会，需要穿的正式一点，都可以邀请舞伴，当然自己去

也是可以，不过那也是有点惨。这两个舞会除了时间上的区别，rondelet 穿的比 esperanza 稍微正式一点，而且就传统来说，一般 esperanza 都是女生邀请男生，当然只是传统上来说啦，只要玩的开心都无所谓。需要注意的是，这两个舞会都需要提前买票并且票卖得非常之快（票数有限）。所以请在 facebook 上关注 rice RPC (Rice Program Council) 主页，开始卖票的话上面会第一时间通知。票卖的很快，通常一到两天就会卖完。没有买到票的同学也没有关系，在 facebook 上关注 esperanza 和 rondelet 两个活动主页，或者 18er 的主页，上面会有一些人卖票。卖票的具体操作一般就是跟那个人商量好价钱，付钱之后那个票的原来主人需要发邮件给 rpc 告诉他的票转移给了 xxx 以及 xxx 的 netid(四位)。经常会一票难求，所以还是请大家早点买票。





Beer Bike

最后我们讲一下 rice 每年最盛大的活动 ,beer bike!

Beer bike 是 rice 一个非常传统的活动。Beer bike 一般在三月底 ,那一周都很疯狂 ,每个 college 都会组织很多的活动。那一周的气氛都跟放假了差不多 ,每个 college 的活动不一样 ,范围很广 ,反正是很多好玩的活动。这周可能会喝很多酒 ,所以注意自己的身体 ,多喝水 ,特别是 beer bike 当天。重点就是周六的 beer bike day。

那天早上五点就要起床 ,先是在自己的 college 那边猛地 party 一波 ,然后六点吃早饭。上午除了在 Hanszen 的草地上会有一个规模非常大的彩粉 fight ,每个 college 都会在图书馆前面的雕像集合 ,开始全校的水球大战。每个 college 都会装满几十桶的水气球 ,然后自己 college 也会有自己 college 独特的衣服 ,为了能分清敌友 ,全校加起来一共有几百桶的水气球 ,那真是 literally 战个痛快。水气球大战结束之后就开始当天 74 的主题 ,beer bike。在环 inner loop 的游行之后同学们会走到体育馆外的 parking lot ,在那里观看 beer bike 的骑行比赛。每个 college 都会有自己的自行车队 (男队 ,女队 ,和校友队) ,然后还有一队 chugging(灌水)。这是一项合作接力的比赛 ,O-week 的时候都会具体的示范。

Rice 的活动非常非常多由于篇幅原因就不一一介绍了 ,希望大家能找到适合自己的活动!

(感谢 Sheen 学长和 landy 学姐在 cuus 上写的“鸿篇巨作 - Rice University”

<https://www.cuus.info/forum.php?mod=viewthread&tid=59521&highlight=rice%2Buniversity>)

校园活动场所

1. Brochstein pavilion/flo cafe

这里的三明治很好吃，但是价格有点高。同学们一般来这里都是 meeting 或者 study group。时常能看到游客以及教授。Brochstein 离图书馆很近，另一侧有一块草坪，景观很好。

2. Sammy's

位于 RMC Center。晚上的时候旁边的 east west tea 会卖珍珠奶茶，门口的 hoot 会卖汉堡和 pizza 和零食等等。环境还可以，如果对音量要求不高可以在这边学习，很适合 Study group。

3. Coffeeshouse

学生自营的咖啡厅。有很多很多种饮料，都是比较创新的种类。半夜会有免费的咖啡。平时人比较多，环境比较吵所以不太适合自习。

4. Recreation Center

简称 rec, 一层是健身房，器械很齐全。此外还有壁球馆，羽毛球馆等等。大厅还有桌 75 球和乒乓球桌。前台可以借球拍。二层有篮球馆和舞蹈教室。很多舞蹈社团的 workshop 和活动都会在这里举行。rec 室外有游泳场和篮球场，出 rec 往停车场走还可以看到网球场。

5. Moody Center

学校的美术馆，一直都会有当代艺术的展子。时不时会有活动，大多是面向学生和社会人士。个别活动（比如晚餐）门票会比较贵，其他都是免费入场的。

6. Shepherd

Rice 的音乐学院。经常会有音乐会，大多都是对 Rice 学生免费，喜欢古典乐的同学们一定有空去听几场。

7. Sky Space

Shepherd 前面的一个亭子，晚上的时候很漂亮，顶层的灯光会变颜色。周围的景色很漂亮，适合在这里冥想或谈恋爱。



8. Willy's Pub

经常会有 pub night 和各种活动。平时如果 21 岁的话可以去喝酒，但是 21 岁以下会查的比较严。

CHAPTER 05

学 业



4.1 – 毕业要求

● Undergrad 毕业要求

- 1) 在 Rice 至少四个学期的 full time student, 即每学期修满超过 12 个学分
- 2) 完成至少一个专业所有的要求课程
- 3) 修满大于或等于 120 学分的课程, 工科的许多专业要求大于 120 学分的课程
- 4) 至少在 Rice 修满 60 学分
- 5) 完成至少 48 个学分的高级课程 (课程编号为 3 开头的课程)
- 6) 在 Rice 修满至少一半的高级课程 (有一些专业会要求更高的比率)
- 7) 所有课程总 gpa 在 2.00 以上
- 8) 修完 fwis 100 或 / 以及一节高级写作课程
- 9) 修一节 LPAP(lifetime physical activity program) 课程 (体育课)
- 10) 满足 distribution 要求, 即修满 12 个学分的 D1, D2, D3 课程

具体信息可以登录 Esther 并打开 Degree Works 查看, 会有毕业 requirement 完成进度表。

● Master 毕业要求

Rice 的 master 分为需要写 thesis 才能毕业的 Master of Science 以及完成 coursework 要求即可毕业的 Professional Master, 每一个专业的毕业要求不同。具体的细节要求都在各个学院的 department 网页上的 requirement 中有提到, 大家注意多和 advisor 交流。有些项目可以留一个学期做 part time, 延长项目的时间。

Professional master 也可做 research, 只要你愿意, 多去 reach out 自己感兴趣的导师, Rice 还是有很多的科研机会和平台的。对于要转 Ph.D. 的同学, 提前进组做 research 是一个很好的表现机会。对于要找工作的同学, 有科研经历也是很不错的加成, 同时也要注意参加各种 job fair 去锻炼自己, 9 月份就有一个 Rice 最大的 career fair, 记得提前准备! 其他招聘资源也可以多联系学校的 Center for Career Development (CCD)

● Ph.D. 毕业要求

Rice 各个院系的 Ph.D. 毕业要求其实都不太一样，就算是同一院系内部的 Ph.D., 因为选择了不同的导师和不同的方向，毕业要求也会不同。有些 Ph.D. 是拥有 master 学位的，有些是没有 master 学位的，他们的毕业要求也会不太一样。作为要在 Rice 度过 5 年以上的 Ph.D. 们，学院给他们的每个学期和学年都制定了一些规划。作为一个典型的 Ph.D., 五年是这么度过的：

First Year:

- 1) 选修本院系开设的一些课程
- 2) 当本院系开设的 TA
- 3) 选择一个 advisor, 做一个科研项目
- 4) 第一年结束时，需要做一个关于 research 进展的 presentation

Second Year:

- 1) 完成 Ph.D. 毕业要求的所有课程（通常 8-12 门课）并且 Overall GPA 达到要求，通常要求 3.3/4 以上
- 2) 当本院系开设课程的 TA
- 3) 选定 research 方向和 advisor, 发出第一篇 paper, 拿到 Master 学位并通过 Qualifying Exam

Third Year:

- 1) 当本院系部分课程的 TA
- 2) 全身心投入 research

4.2 – 选课策略

● Advisor

Rice 人性化的一点就是选课设在 oweek 之中，有无数热心博学的 advisor 帮你选定课表，但是这无形中又为我们设计了无数大坑。毕竟东西方人思维方式大脑结构不同，美国人热爱的 Bluemoon 在国人眼里确是味道怪异的啤酒；同样的，美国人认为简单的 gpa 提分神器可能是我们 paper 不断的梦魇，一些美国人望而生畏的课程，可能是你高中早已掌握的知识点（某些数学课）。所以，在苍茫混乱的选课之际，请不要轻信他人，保持一颗可以独立思考的心吧~当然 advisor 的大部分建议还是十分有建设性意义的，特别是他们对教授的评价。我们可以从中了解到一些教授的讲课风格，教学质量优劣，以及常规作业之类，合理安排工作量，不至于等到选课完毕被 syllabus 上超负荷的作业量吓倒，到时候再 drop 课加课会更加麻烦。

● 学分

一般大一新生第一学期选课会在 15 - 18 个学分左右，学校新通过的最高学分

限制要求选课不能超过 18 学分。开学前两周为 shopping period，期间可以选 20 学分的课程，但要在两周后 drop 到 18 学分。大米大学不按所选学分收费，所以十分实惠。大一上的课一般是一些专业要求的基础课，通常会选择 2 - 4 节所选专业要求的基础课程，再加 1 - 2 节 distribution 课程。建议刚开始选课时选满 20 个学分，之后 drop 的选择会多一些，也不会造成加课麻烦学分的太低的情况。大一有很多专业未定或者途中转专业的迷茫的学子们，所以请做好大一一个学期下来脑子里换了无数次专业，最后没有上一节专业要求课程的情况。这种现象也不是很罕见，如果发生了也不必担心课程修不完。大一就是一个不断尝试的过程，每一个专业的课程都可以在少于四年的情况下修完，况且很多人还有 ap 换来的学分上双的学分，不过转工科又没有 ap 的同学们要抓紧啦~

● Schedule Planner

有远大志向又 anti - procrastinated 的同学们，可以在 schedule planner 上面提前排课 (<http://scheduleplanner.rice.edu/wsSchedule/Default.aspx>)，oweeek 期间排课时用的也是这个系统。Schedule planner 上可以看到目前报课的人数，课程的评价以及教授的评价等，点击课程 CRN 和教授姓名就可以了。但是由于 CRN 可能会变信息可能会有一些不准确，如果想要找到准确的评价可以登陆 esther 找 course evaluation，上面有最准确的信息。注意！schedule planner 并不是真正选课的地方，最终选课是在 esther 的 registration 中，在那里可以看到最新最完整的人数信息，一般人数爆棚的课程都会再选一节“back up”，在初选课程人数已满抽签未重的情况下系统自动 process 第二选择，当然就算是备胎课也可能有人数满了进不去的情况。Rice 选课阶级分明，学生被分为 abcd 四类，大一学生的选课要求是最后被 process 的，所以一些热门的课程，除非你是几率战士小概率事件必中，还是耐心的等待等级提升后选择吧~另外要注意选课时保证 esther 上面已经没有任何 hold 了（可以在 view hold 里查看），要不然会悲剧的一节课都选不上。当然，有一些热门的课，比如 LPAP 体育课，会专门为大一新生留好 spot，非常的人性化。

● 选课结果

选课结果一般会在 oweek 第五天早上 7 点左右出结果，紧张程度不亚于看 sat 考试成绩。也许你选满了 20 学分却只 enroll 到了 9 个；当然这还不是最惨的，最惨的是这时候旁边一个人兴奋地大喊一声选的课全进了然后回去睡回笼觉了，此时真的是切腹地心都有了。这时最重要地是保持镇定，先要去 schedule planner 上挑选一些人数没有满的课把学分弄到 12 分，再把必须要上的课程 CRN 抄在纸上，准备几十分钟后的抢课。

● Add & Drop

加课系统一般会在开启的那一刻崩溃，一般刷新一下就好，填进 CRN 选择进入 waitlist 就好，手脚麻利的一般可以排到前 10 位；一般 100 多人的大课很多人会 drop，一般 waitlist 上前 30 位都能顺利的进入，所以无论如何都不会选不满 12 个学分的，之后就勤奋查邮件吧，waitlist 排到你的时候你有 24 个小时选择 enroll 进该课程的时间，错过了就要重新排队了。

加课的另一方式是 special registration，具体表格可以查询 google，一般邮件联系一下教授说明情况（专业要求等）教授都会同意的。当然过了加课的期限由于特殊情况还是可以加课的，比如说你上了看起来比物理 101 更高级的物理 125，过了死线后却发现这是一节 ap 物理 b 就能换掉的课，这时候就可以去 registration center 申请换课。取消 enroll 课程的期限在第七周，不过人性化的 rice 规定大一第一学期可以在课程结束那天之前 drop 掉该课程，第二学期为第 10 周，不过这时不能在 esther 上 drop 课程，要到 registration center 办理。

● AP 学分兑换

这个世界上有许多勤奋好学的孩子，考完 ap 觉得 ap 太水，打算大学重修，于是没有把 ap 成绩寄过来，在此奉劝一句，会后悔的。当你看到周围的同学拿着十几二十几的学分，直接学习更高级的课程时，当你看到说着要一起重修课程的同学“背叛”你时，真是默默流泪蹲在草地上戳手指和松鼠诉苦的心都有。当然这里并不是不建议大家重修课程，只是建议大家无论如何都先把 ap 分数寄到学校，具体决定到选课时再做，以免造成不必要的时间与精力上的浪费。除此以外，学分更多可以加快满足毕业要求的进度，甚至能帮助你提前毕业。

4.3 – 课程介绍

● Distribution

Rice 课程会分为两类，即 distribution 课程和非 distribution 课程。Distribution 课程分为 D1, D2 和 D3 三类。D1 课程是人文课程 (humanity)，包括哲学、宗教、音乐、美术和各种语言课程；D2 是社会科学课程 (social science)，包括经济、人类学等课程，D3 是自然科学课程 (natural science)，亚洲学生最爱的数理化生被归为这一类。每一个 distribution 都要修满 12 个学分，一般中国学生会觉得 D1 课程比较头疼 (选课不慎可能就是堆成 ft 的阅读与数不清的 paper 了)，下面列出了一些相对比较轻松的 D1 课程：Reil 101 每节课会有一个大纲，很多同学上课拿了大纲就翘课哈皮去了；Musi 317,117 乐理课，会要求几篇

concert report, 借此机会去 Rice 音乐厅听几场演唱会吧, 大莱斯音乐系很强, 可以好好利用资源陶冶情操。

● Fwis

写作课, 即大家口中的 fwis, 是一门考验人品与能力的课程。写作课分为基础写作课与高级写作课, 具体的分配根据每年 6 月的一篇 online essay。考试有两个时段选择, 每个时段篇幅不同, 包括阅读 2 - 4 篇长文章, 然后总结写一篇至少 500 字的限时 essay。建议写文章时打开 vpn, 曾经出现过文章网页打开被墙了的情况; 写作方式尊崇八股文三段式一般就能过, 不需要过多华丽的词藻, 格式正确最后没写完都是可以通过的。也许是为了满足 paper 格式要求, 文艺清新文章不通过率很低。Online essay 还有另外一套评分系统, 用于评判是否满足各项各项要求 (用词, citation 等), 不过会出现没有 unsatisfied 却没有通过的情况。大一新生会被分配到秋季或春季来选报 fwis 课程, 没有通过的童鞋们会上一个学期基础写作课 (fwis100) 并在之后选修一节高级写作课, 通过的童鞋可以选择更高级的写作课。

高级写作课难易程度不一, 具体的多问问学长学姐或去 esther 选课系统上看看那节课爆满就知道了一些 resources: 关于 paper, 这里推荐一下 rice 设立几年的 writing center, 可以在 library 官网搜索进行预约。Writing center 在图书馆二楼, 会有据说写作很厉害的学长学姐帮你改文章提修改建议。至于有没有用嘛, 因人而异吧, 刚开学不熟悉英文写作的时候去的会多一些, 之后渐渐频率就降低了。另外在选 advisor 的时候, 根据 profile 里面的个人专业介绍再选择效果会好一点。

● Lpap

Lpap 一般有 20 多项课程可以选报, 包括游泳、网球、跑步、舞蹈、瑜伽甚至滑冰课程。一些有意思的课程由于上述等级制度, 大一大二很难报到。

● College Courses

学院课程是在校学生教授的课程, 一般在周一到周五其中一天的晚上, 时长 1 ~ 2 小时, 一个学分, 期末以 satisfied / unsatisfied 考核, 不计入 gpa。这里的课程一般都很有意思, 教你做菜的、用 Photoshop 的、防身的、甚至怎么打 star war 的课程都会出现。一般有意思的课开学又会被报满, 不过由于课在晚上, 很多人上着上着就忘了或者懒得去了; 所以如果你真的很想进入某一节学院课程, 可以选择旁听, 然后 special registration。跑个题说一下粤语课, 如果你是不会说粤语的深圳的孩子, 请做好上课时被一帮奇异的眼光望着问着为什么不会说粤语的心理准备嗯。

需要注意的是，大米大学的许多课程只会在秋季 / 春季提供；选课时请仔细咨询考虑，避免误了终身大事。选择 double major 的同学最好在大一的时候把未来四年的课排好，有必要也可以去 academic advising center 预约让专人指导。

4.4 – 专业确定

Rice declare major 的 deadline 是大二下学期，在 declare major 之后也是可以再进行更改的，所以有些十分 anti-procrastinate 或者志向明确的同学会在大一就 declare major。Declare major 需要拿 declare major 的表格（在 esther 上面的 declaration and change of major form）去 department 找专门负责的 professor 进行确认，之后就 all set 了。在 declare major 之后，如果你的专业与当时申请的专业不一样时，会得到一张新的 I-20 表格。

4.5 – 书籍购买

每学期初都是一段割心割肺卖肾换书的日子，因为美国的教科书都很贵。这里提供几种可以减少花销的途径，如果都不适用，那就狠狠心买书再来年高价卖出去吧。

1) Facebook rice student selling stuff 群组

群组中一般都是卖家具生活用品之类的帖子，但是到了学期初学期末就会有很多人发帖在上面卖书买书。大一大二基础课的书籍一般都在上面都能买到，大家可以发帖询问。之后用完的书一般也是发帖在上面卖掉。顺便跑一下题这个群组还会卖票或者家具什么的，特别是暑假清校期间卖不出的家具经常会免费送。专业的书籍一般在 fb 上加了专业的群组后都有学长学姐在上面发状态卖书。

2) 购买电子版

Google 是一个神奇又强大的地方，很多书籍都可以搜到免费的电子版。这里注意灵活变换关键词，书名啊，isbn 啊版本号什么的通通输进去试一遍。当然，淘宝也是一个很好的平台，有时候可以买到便宜的电子版书。此处可走捷径——找学长学姐问一下有没有电子版就可以了。

3) 购书网站

textbook madness (<http://textbookmadness.com/>) 是学院学长推荐的一

个搜书网站。一般先从 rice bookstore 网站上查询到课程所需教科书的 isbn，然后进入这个网站搜索。这个网站会列出价钱从低到高的购买方式。这里注意网站所提供的最低价不一定是可以购买到此书的最低价位，selling stuff 群组上的价钱一般都比这个便宜。但这个网站实际上提供了更多可以买书的网站地址，下次查询就可以直接打开各种网站，货比三家再购买。

4) 租书

租书价钱一般比购买原版书籍便宜，很多网站都提供租书的选择，rice bookstore 也可以租书。租书一般比较实惠，平时注意不要有太大的损坏就好，唯一的缺点就是还书会稍微麻烦：学期结束要到 post office 把书免费寄回。如果选择租书，最好把书本寄来时的盒子留着，因为最后寄书时 rice post office 是不提供新盒子的。

CHAPTER 06

工作



5.1 – 校园工作

经过了一段时间的学习生活，在觉得自己能够很好地应对自己的学业和人际关系之后，不少同学就会开始寻找适合自己的校内工作了。Rice 的学生只要一个学期修够 6 个学分就能在学校里做兼职。请务必记住：作为持有 F-1 或 J-1 签证的国际学生在第一年只能找校内的兼职，到美国的第一年内不能做任何校外的的工作。最重要的是如果要做校外的兼职或实习，一定要找 OISS 帮忙申请工作许可，没有许可就工作的学生很可能会面临驱逐出境的后果。

学校内有很多不同类型的工作，同学们可以根据自己的日程安排或专业意向来选择做什么样的兼职。最方便的方法是利用 job board (<http://jobs.financialaid.rice.edu/>)，每个 Rice 学生都可以用自己的 net id 来登录 job board，创建好你的账号后，你可以在 job board 上写明自己的资料、专业意向，上传自己的简历、cover letter，并且在 job board 上现有的工作中挑选适合自己的来申请。如果 recruiter 觉得你适合这项工作就会主动 email 联系你。也有不少同学会浏览各个 department 的主页或和教授讨论来找当 research assistant 或 grader 的机会，这个方法在你上过更多的课之后会更方便。注意学校的实验室是基本不给酬劳的，但是个别 lab 会有 paid job。另外，学校的 recreation center、RMC information desk、coffeehouse 之类的地方也会雇不少的学生当前台，想要在这些地方工作的话，你可以发邮件或者到这些地方直接去问。

5.2 – 身份

对于国际学生，要留美工作最重要的问题就是身份。学业中实习需要 CPT，毕业之后工作需要 OPT，非 STEM 专业有一年，STEM 专业一年之后有 24 个月的 extension，之后要转成 H1-B 工作签证（非盈利机构包括大学不需要抽签，公司需要抽签），H1-B 签证最多六年要申请绿卡。对于各种身份问题的细节非常多，在此也不能一一列举，OISS 经常有关于身份问题的讲座，关注一下 OISS 的 weekly newsletter 可以获取更多信息。

5.3 – Postdoc

从美国获得 Ph.D. 来 Rice 做博士后的同学，特别要注意的一点是，Rice 不是 E-verify employee，所以即使是 STEM 专业的同学，也不能享受一年 OPT 之后的 24 个月 extension!!!! 需要尽快办理 H1-B 申请的相关手续，一般在 OPT 结束之前提前半年开始准备就好，如果忘了最后也可以交钱申请加急，因为是大学不需要抽签，所以只要申请了一般都没问题。

Rice 的博士后属于 staff，来校之后也要去 OISS 报到，然后去 Human Resource

那里领 package, 选择各种 benefit option, 还有退休金的选项, 如果想在美國一直待下去, 可以考虑开个退休金账户, 如果不想长待就算了。

有车的同学要去 central garage 办理 parking permit, 各个 parking lot 有相应的价钱。Cohen House 是 faculty & staff dining house, 需要交 club fee 才能进入进餐。Recreation Center 也需要交年费才能使用。

每月都有一次 SCI-Hosted Postdoctoral Researchers Lunch, 在 Cohen house, 有俩位 postdoc 来讲他们的研究工作, 有免费午餐, 需要 RSVP, 不需要交 Cohen house 的钱也能参加。另外每月还有 postdoc happy hour, 在 Vahalla。

N o t e

留 言 墙



下面是收集的来自学长学姐的一些建议，不光是学术方面也包括其他方面的各种 tips。有一些内容可能带有自己的见解不一定适用于所有人，所以请大家谨慎选择品尝吧 =)

饮食要均衡。睡眠要充足。漫漫长夜你觉得自己废柴到一无是处的时候你 至少还能比别人活得多。

能 APchem 的，请 AP 掉。早八点 & 苏格拉底问答法的 gen chem 你值得拥有（我 drop gen chem 就转专业去 CS 了）

不论遇到什么都不要轻易怀疑自己的能力 .. 考虑未来的时候不要被别人口中的难度吓到 .. 把大计划划分成小步骤一步步实现 .. 剩下的就是不要作弊不要 喝挂 safe sex 之类的常规建议了 ...

选课可以全选 morning class（我就是这样的哦！这样一不小心睡过了上午 就没课了，一看课表下午也没课。画面太美不敢想。

觉得周边的东西都很难吃所以就不评论吃的了，做一些选课建议好了。。。鉴于我是学 CS 的所以不一定通用。。。首先学校 CS 的课程设置非常坑，前两年每学期只能上一门课，所以要是之前有基础的话，强烈建议去 coursera 上面找一门叫 interactive python programming 的课程，这门公开课 cover 了 cs 第一学期所有的编程知识，利用暑假看完之后你就可以好好利用第一学期学自己想学的东西了，第二学期的话必然会上 elec220 和 comp182，前者是计算机架构入门课，好好听着就是了自学也没什么意思（除非你喜欢汇编），后者是算法，搞过 IO 的知识方面肯定没有问题，但是考试请小心，和 IO 完全不是一回事。说了这么多的意思就是想学好 CS 估计要多多自学。。。

然后就是 fwis。。。我上的是一门 distribution II 的 fwis。什么是 distribution？自己上官网看去 - 总之就是写，熬过这一学期就好（不排除你很喜欢写作？）注意一点就是一定要认真对待开学前的写作考试，没过的话你就要上两个 fwis 了，嘿嘿。然后别的课的话我觉得 philosophy 105 很有意思，之前完全没有了解过哲学的同学可以去领略一下，教授是个天天穿粉红色衣服的小哥，很有意思的 =0= 另外心理学大家能考 AP 就考了吧，我觉得心理学 101 超级坑。。。然后是 oweek。。。其实吼一吼就过去了。。。做好半夜被叫起来的准备 =0=

推荐 Fwis 114 Introduction to literature by professor Dennis Huston.

自从去过一次就没再去过 Rice Village，合理配合轻轨和公交，在 google maps 的指引下休村的公共交通还不算特别差。有很多很棒的餐馆都不在 Rice Village，很多都是可以步行或者骑单车去的。还有去 Chinatown 和 Galleria 都可以坐公交去，有很多美食。

推荐餐厅：Nippon, Azuma, 凤城, 香港茶餐厅, E-tao, The Ocean Palace, 小肥羊等等

那感觉还有东海东河豆腐村以及周围一大堆美国食物的地方。另外就是觉得不要骑车去太远的地方。

珍爱生命 享受 OWeek

1.Stat Department 最牛的教授是 James R Thompson, 和 Dr.Ensor、 Doubalman 的课基本靠自学, 牛叉教授 Rice 不是没有但是你要去上研究生的课, 所以不要一来就抱怨 department 不好。2. 第一学期教书的老师基本都坑人坑死。3.Jones 上面的 fancy 的 finance center 可以随便进的不用预约, 上网填个 agreement 就行了。4.group project 小心老美队友, 尤其是三十多岁的 part time 研究生。5. 学校卖的东西都是 shit, 除了每天早上 rmc 卖的小 taco, 便宜又好吃。6. 要对学长 学姐保有敬意所以 gust 都要留给我们这种住 off campus 没有 meal plan 的走读生。lol

出门没车的小伙伴们请常备 Google maps! 上面的信息一般是准确的不过有时车子就是没来那就等吧呵呵呵呵呵~ 去 Gallaria 坐 73 路去中国城做两站轻轨到 TMC Transit Center 然后转 2 路

Villado 的课还是可以选的。。。四个全是选择题的期中与考得好可以跳过的 期末, 上课还有糖吃 lol 数学 211 比 212 容易, 一般秋季的课老师会比春季好很多~ 欧狗没有传说中的那么恐怖啦除非你遇到了 Dr. Yost 不过她教的好赞! D1 推荐 philo 105 historical introduction to philosophy 貌似是春季的课还不是每一年都有, 不过这门课好像一直水水的~

女生们放弃遮阳伞吧会被当做异端的。。。不过戴帽子好像是个不错的选择~ 然后药。。。带了一坨都几乎没有用, 搬家的时候看着保质期几乎都扔掉了, 大家可以少带一点。冬装请准备充足, 冬天一定要注意看天气预报!!! 休村可能一天从 20 多度降到 5, 6 度, 而且经常是中午开始降温 =。= 温馨提示: 小伙伴们如果有手洗内衣的话, 若发现内衣凉了一天没有完全干的话, 一般第二天就要降温了。。。

Bob 写的 WRC 相关：

基本上每个周五周六或者快到毕业季的时候 WRC 二楼的那片区域都回荡着浓郁的酒精大麻和呕吐物气息，那么这个时候我就推荐大家从靠近 Short Hall 那一侧的另外一个楼梯回宿舍，这样可以有效的绕开那片恐怖的区域。

一楼 Short Hall 那边还有我们的一个 RA 住的地方，有空可以去找他们聊聊人生，之前 Andrew（应该是建院的一个 faculty）当 RA 的时候有一次我喝大了在学校乱逛碰到他遛狗，然后我强行和他聊了半个小时，我觉得那可能是我酗酒之后的英语巅峰（莱斯是 Wet Campus 你只要不是喝到昏厥或者断片 Faculty 不会特别管，只要不要喝 Hard Alcohol 就可以，基本上只能喝啤酒，想喝别的最好还是出去喝比较 safe)

最后 Old Dorm 顶楼还有一个可以供人学习或者休息的区域，是由曾经我们 WRC 时间最长（靠近 60 年）的 RA：Poli Sci 系的教授 Gilbert Cuthbertson 居住的地方修缮更改而成。这位如今已经将近 85 岁的传奇教授现在仍然在教学，向大家，尤其是 WRC 的同学们推荐他的 POLI209，会改变许多人对于政治科学的看法，而且据说但凡是 WRC 的人最后都可以拿到 A+（教授偏心的非常明显）在 WRC 大家都叫他 Doc C，他每天早晨会开车来学校然后把早饭拿到位于 New Dorm 的一楼的 Computer Room 刷新闻和 Ebay，然后中午在 Seibel 和大家一起吃饭。

Dorm 的房间门是不会自动锁上的，需要拿钥匙锁，特别麻烦，所以我和我的室友达成了默契，从来不带钥匙也从来不锁门。但是其中有一次一个室友利用了这点带着自己对象回来嗨然后没有告诉我和另一个室友，他老人家把门一锁我和另外一个室友谁也进不去，就活生生的被 Sex Out 了两个小时。

保持开放心态，身边的人真的超友善！学校资源超级丰富，各种办公室大家真的是想帮助你。开学的时候多去探索，就算现在不用至少知道有一个这样的资源在那里，以后需要用的时候就很方便。

阚震林 zk11:

衣服：休斯顿冬天偶尔会气温骤降。最好准备几件长袖外套，可以考虑准备一件可以防风的外衣如轻羽绒服，手套围巾因人而异。无论男生女生建议准备一套正装，用于面试及其他社交场合。最好有可以在雨天穿的鞋子，暴雨时积水会比较多，另可以买一个书包防雨罩，比较有用。

其他比较基本的物品：电源转换插头，备用充电 / 数据线，备用眼镜，常备药品（感冒药退烧药消炎药，学校有 Health center，但有一点自己熟悉的药品还是比较方便的）

建议提前一天到，适应一下。iPrep 和 O-week 玩得开心同时注意休息。有任何问题，生活学业等等，积极询问高年级同学和教授，所有人都会很乐意帮助。

sm125:

West 的晚饭一般比别的 servery 好吃。

Helena 23':

刚来的时候，就是会一段时间特别水逆。

生活，学习，感情，找对自己对位置，从容不迫。

学会休息，控制情绪，不要被情绪控制。

居安思危，健康以外的都是小事。

身体忙碌起来，精神放轻松。

祝大家在 Rice 的时光幸福充实！

Appendix

Appendix 1 物品携带清单

物品清单	携带 (√)
证件 + 登机建议携带	
I20 (及复印件), 确认是否签字	
SEVIS 收据 (I-901 payment confirmation)	
DS-160 confirmation	
护照 + 签证 (及复印件)	
录取通知书 (及复印件)	
可能需要使用到的高中成绩单 / 标化考试 certificate/ 获奖证书等	
高中毕业证书	
证件照 (及电子版)	
手机及手机卡 (或提前开通中国号码临时使用的国际服务)	
现金和信用卡	
驾照	
保险购买确认页	
(疫情建议) 新冠疫苗接种证明	
日常用品	
床上用品	
压缩袋	
四季衣物按需携带	
正装	
泳衣	
墨镜	
防晒霜	
鞋类 (拖鞋 / 休闲鞋 / 皮鞋 / 运动鞋等按需携带)	
伞、雨具	
个人清洁、洗漱用品	
化妆用品	
针线盒	
学习用品 / 文具按需携带	
电子设备 (带锂电池的产品需登机随身携带)	
插线板	
电脑手机及充电器等配件	
耳机	
存储设备 (如 usb/ 移动硬盘等按需携带)	
摄影设备	
通讯设备 (及备用手机等)	
转换插头	
充电宝	

物品清单	携带 (√)
药品	
感冒：感冒胶囊，白加黑，维 C 银翘片	
发烧 / 头疼：泰诺，布洛芬	
抗生素 / 消炎药：根据个人情况携带。在美国抗生素需要医生处方比较难得到	
防过敏：休斯顿每年的花粉季会持续一个多月，对花粉过敏的同学强烈推荐备一些防过敏的药	
祛痘：美国的祛痘药品较贵，建议自带	
其余：建议眼药水，创可贴，风油精	
其他物品	
私人物品，如家人照片等	
脑子和勇敢的心	

Appendix 2 往期序言

三 序

莱斯大学中国学生学者联合会 (Rice Chinese Students and Scholars Association, 简称 RCSSA) 是莱斯大学最活跃的面向中国国际学生学者的服务性社团组织。

在过去的一年里,我们致力于扩大 RCSSA 在学校以及休斯顿周边华人社区的影响力和认知度 并为中国同学们提供各种各样的帮助。为了达成这一目标,我们开展了中秋嘉年华、春节游园会、电影放映会等大型文化交流活动,还有三人篮球赛、课余益智小游戏等中小型娱乐活动。我们不忘初心,通过开展各种各样的活动(饮食,工艺,习俗等等)来积极传播中国文化,并期待日后与更多优秀组织一起合作。

在这一版新生手册中,编写团队主要做出了以下三点改动。第一,将之前的语言表达精简化;第二,调整了现有的结构,使内容分布更加合理;第三,对现有内容进行补充及更新,并添加了这几年来学生遇到的新问题及解决方式。这版新生手册将更加贴近生活,并对各位在学校经常会遇到的问题提供了解决方案。

在这里我们感谢所有参与本次新生手册编辑修订,以及为我们过去活动提供帮助的同学们!如果您对本手册中的内容有任何疑问,或是需要额外帮助,请随时联系 RCSSA 工作人员。最后,我们期待在新的一年里尽我们所能给大家的学习生活带来帮助和便利。RCSSA 的全体成员都十分期待新人的加入,让我们一起把 RCSSA 越办越好!

RCSSA 新生手册修订团队
2019 年 5 月

二 序

莱斯大学中国学生学者联谊会 (Rice Chinese Students and Scholars Association, 简称 RCSSA) 是莱斯大学最大的也是唯一一个针对中国国际学生学者的服务性社团组织。RCSSA 对内为莱斯大学的中国学生学者提供生活、学习和职业规划上的帮助, 组织丰富多彩的文体娱乐活动, 对外则积极参与文化交流活动, 弘扬中国文化。

在过去一年里, RCSSA 合并了原中国国际生学生会 (CISA), 加强了莱斯本科生和研究生学者的凝聚力。在这一年里, 更具影响力的 RCSSA 组织了一系列精彩纷呈的活动, 包括了新生见面会、新生接机、迎新活动、中秋晚会、钓螃蟹、莱斯好声音、春节晚会及春节系列活动、摘草莓、古典音乐赏析课、各类讲座等等, 协助校方迎接刘延东副总理访问中美大学校长论坛, 出版了 RCSSA 明信片。在新的一年里, RCSSA 期待有更多的中国学生学者, 尤其是新加入莱斯大家庭的你们, 能够参与到我们的活动中来, 如果你有什么提议, 也欢迎向我们提出。我们衷心希望在新的一年里能够带给大家更多更精彩的活动。

同样出于更好地服务大家的目的, 我们时隔两年再一次着手编辑这本莱斯大学生存手册, 希望更正后的第二版能够更全面更准确地涵盖广大新生入学前关注的话题, 让大家感受到各位学长学姐对学弟学妹们的关心。

最后, 感谢历任编者们在百忙中抽出那么多的时间和精力来完善这本手册, 让它能够帮助到我们近两百位新生。当然, 我们也意识到这本手册可能还有许多需要改进的地方, 所以诚邀大家指正。

RCSSA 新生手册编写团队
于二零一六年夏

初序

莱斯大学中国国际生学生会 (Chinese International Students Association, 简称 CISA) 自从创立以来, 一直以提高中国国际生学术与生活质量, 为国际生寻找更多机会为目的。这本莱斯大学生存手册的编辑也同样体现了我们这个一贯坚持的原则。

2014 年的春天, CISA president 赵芮冬以及江茹佳提出开启 New Student Care Program (NSCP) 项目以及下设的莱斯大学生存手册的编写工作, 以让中国内地的留学生能够更快更好的融入到美国的生活以及文化中去。经过三个多月的准备与筹划, 新生生存手册从最初的定夺大致章节内容, 到后来的编写完成初稿初具雏形, 再到后来的编辑定稿羽翼丰满; 这其中积聚了所有编者的对新生的美好祝愿。由于编者经验有限, 如有错误, 恳请大家指出, 以便下一版更正。

CISA 衷心希望这本莱斯大学生存手册能给你们带来方便, 并迅速融入新的大学生活之中。也希望大家多多参与 CISA 的各类活动, 包括为新生量身打造的 Mentor Mentee (M&M) Program, 并在新生 mixer 活动中加入 CISA 的 mailing list。祝大家在手册的一字一句中体味到来自 CISA 群体的温暖!

在此衷心感谢编者们的辛勤付出, 没有你们的努力我们不可能在短时间内完成手册的编辑; 也感谢各位在人人上留言为学弟学妹们提供建议的同学们。